

# AS PER SORES

---

DUCAR SPRINKLERS  
REIKER



FERTIMON

[FERTIMON.COM.MX](http://FERTIMON.COM.MX)

### ASPERSORES



**RKI15PS**

**RKI10**

**RKI10P**

**RKI15**

**RKI15P**

**RKI18S**

**Conexión:**  
**Presión:**  
**Descarga:**  
**Radio:**  
**Peso (estimado):**

3/4"  
1.5-5 bar  
800-3270 L/hr  
12-19 m  
3 Kg

3/4"  
2-6 bar  
1350-5650 L/hr  
11.5-20 m  
1.85 Kg

3/4"  
1.5-4.5 bar  
660-3670 L/hr  
13-18 m  
2.6 Kg

1"  
2.0-6.0 bar  
1200-8800 L/hr  
12-22 m  
1.5 Kg

1"  
1-5 bar  
1200-6600 L/hr  
15-24 m  
1 Kg

1/2"  
1-3 bar  
245-820 L/hr  
6-10 m  
1 Kg

### ASPERSORES



**RAKP5**

**RAKP5S**

**RAKP10**

**RAKP10S**

**RAKP15**

**RAKP15S**

**Conexión**  
**Radio**  
**Descarga**  
**Presión**

1/2"  
9-14 m  
6-15 L/min  
1.5-4 Atm

1/2"  
9-14 m  
6-15 L/min  
1.5-4 Atm

3/4"  
11-16 m  
9-43 L/min  
2-4 Atm

3/4"  
11-16 m  
9-22 L/min  
2-4 Atm

1"  
15-20 m  
45-90 L/min  
2-4.5 Atm

1"  
13-19 m  
22-60 L/min  
2-4.5 Atm

### ASPERSORES Y CAÑONES DE RIEGO

**CALIDAD ITALIANA**



**RAKP22C**

**RAKP22SC**

**RAKP24C**

**RAKP24SC**

**RAKP25C**

**RAKP25SC**

**Conexión**  
**Radio**  
**Descarga**  
**Presión**

1 1/2"  
19.5-22 m  
42-180 L/min  
2-5 Atm

1 1/2"  
19.5-22 m  
42-180 L/min  
2-5 Atm

1 1/2"  
22-34 m  
122-549 L/min  
2-5 Atm

1 1/2"  
22-34 m  
122-549 L/min  
2-5 Atm

2"  
25-36 m  
204-588 L/min  
2-5 Atm

2"  
25-36 m  
204-588 L/min  
2-5 Atm

### DE ALTA PRESIÓN



**RAKP50AC**

**Conexión:** 2"  
**Radio:** 25-47 m  
**Descarga:** 250-866 L/min  
**Presión:** 2-6 Bar



**RAKPV50C**

Diám. boquilla	Radio	Presión	Descarga
14 mm	26-34 m	2-4 atm	175-250 L/min
16 mm	32-40 m	3-5 atm	283-370 L/min
18 mm	35-42 m	3-5 atm	360-462 L/min
20 mm	41-48 m	4-6 atm	515-625 L/min
22 mm	43-50 m	4-6 atm	620-760 L/min




**RAKPV70C**

Diám. boquilla	Radio	Presión	Descarga
22 mm	39-47 m	3-5 atm	537-693 L/min
24 mm	45-53 m	4-6 atm	737-905 L/min
26 mm	47-55 m	4-6 atm	865-1056 L/min
28 mm	53-60 m	5-7 atm	1125-1328 L/min
30 mm	56-63 m	5-7 atm	1290-1525 L/min
32 mm	58-65 m	5-7 atm	1458-1595 L/min
34 mm	59-66 m	5-7 atm	1644-1935 L/min

# DuCaR<sup>®</sup> Sprinklers

Mod. **GORRION**  
DuCaR ATOM14 - WFC

**Entrada:** 3/4 plg. NPT macho  
**Presión:** 2 - 3.5 kg/cm<sup>2</sup>  
**Flujo:** 1.0 m<sup>3</sup>/h - 2.25 m<sup>3</sup>/h  
**Boquillas:** 4 mm - 4.5 mm - 5 mm  
**Ángulo:** 25°  
**Peso:** 0.18 kg



DuCaR ATOM14 - WFC							
Diámetro	Presión		Alcance	Flujo			Int.
	mm	psi bar		L/min	m <sup>3</sup> /h	G.P.M.	
4 mm	22	29	12	18.3	1.1	4.8	2.4
	2.5	36	12.5	22.5	1.35	5.9	2.8
	3	43	13	24.2	1.45	6.4	2.7
	3.5	50	13.5	26.7	1.60	7.0	2.8
4.5 mm	2	29	12.5	25.8	1.55	6.8	3.2
	2.5	36	13	28.3	1.70	7.5	3.2
	3	43	13.5	30.3	1.82	8.0	3.2
	3.5	50	14	34.2	2.05	9.0	3.3
5 mm	2	29	13.5	29.2	1.75	7.7	3.1
	2.5	36	14	31.7	1.90	8.4	3.1
	3	43	14.5	35.0	2.10	9.2	3.2
	3.5	50	15	37.5	2.25	9.9	3.2

## DuCaR ATOM22 - NPT

Diámetro	Presión		Alcance	Flujo			Int.
	mm	psi bar		L/min	m <sup>3</sup> /h	G.P.M.	
6 mm	22	1.5	13	40	2.4	11	4.5
	30	2	15	46	2.8	12	4
	44	3	17	56	3.4	15	3.7
	60	4	18	65	3.9	17	3.8
8 mm	22	1.5	14.5	61	3.7	16	5.6
	30	2	16.5	71	4.3	19	5
	44	3	18	86	5.2	23	5.1
	60	4	19	100	6.0	26	5.3
10 mm	30	2	17	102	6.1	27	6.7
	44	3	19.5	124	7.4	33	6.2
	60	4	21	144	8.6	38	6.2

Mod. **TUCAN**  
DuCaR ATOM22 - NPT

**Entrada:** 1 plg. NPT hembra  
**Presión:** 2 - 4 kg/cm<sup>2</sup>  
**Flujo:** 2.4 m<sup>3</sup>/h - 8.60 m<sup>3</sup>/h  
**Boquillas:** 6 mm - 8 mm - 10 mm  
**Ángulo:** 27°  
**Peso:** 0.600 kg



Mod. **QUETZAL**  
Cañon ATOM28 1.5 plg. rosca NPT hembra

**Entrada:** 1.5 plg. NPT hembra  
**Presión:** 2 - 5 kg/cm<sup>2</sup>  
**Flujo:** 6.5 m<sup>3</sup>/h - 18.80 m<sup>3</sup>/h  
**Boquillas:** 10 mm - 12 mm - 14 mm  
**Ángulo:** 30°  
**Peso:** 1.8 kg



## DuCaR ATOM28 ECO FC - NPT

Diámetro	Presión		Alcance	Flujo			Int.
	mm	psi bar		L/min	m <sup>3</sup> /h	G.P.M.	
10 mm	30	2	19	108	6.5	29	5.7
	44	3	21	130	7.8	34	5.6
	59	4	23	152	9.2	40	5.5
	73	5	24	236	10.5	46	6.1
12 mm	30	2	21	152	9.0	40	6.5
	44	3	23	182	11.3	49	6.7
	59	4	26	211	13.0	57	6.4
	73	5	27	236	14.2	63	6.4
14 mm	30	2	22	195	12.0	53	7.9
	44	3	24	239	14.1	62	8.1
	59	4	27	277	16.5	73	7.2
	73	5	28	309	18.8	83	7.6

### DuCaR ATOM28 ECO FC - NPT

Diámetro	Presión		Alcance	Flujo			Int.
	psi	bar		L/min	m³/h	G.P.M.	
10 mm	29	2	19	108	6.5	29	5.7
	44	3	21	130	7.8	34	5.6
	56	4	23	152	9.1	40	5.7
	70	5	23.5	236	10.5	46	6.1
12 mm	29	2	21	152	9.0	40	6.5
	44	3	23	182	11.2	49	6.7
	56	4	25	211	13.0	57	6.6
14 mm	70	5	26.5	236	14.2	63	6.4
	29	2	22	195	12.0	53	7.9
	44	3	23.5	239	14.1	62	8.1
	56	4	26	277	16.5	73	7.8
	70	5	28	309	18.8	83	7.6

#### Mod. CANARIO Cañon ATOM28 1.5 plg. rosca NPT hembra

Nuevo

**Entrada:** 1.5 plg, NPT hembra  
**Presión:** 2 - 5 kg/cm<sup>2</sup>  
**Flujo:** 6 m<sup>3</sup>/h - 18 m<sup>3</sup>/h  
**Boquillas:** 8 mm - 10 mm  
 12 mm - 14 mm  
**Ángulo:** 30°  
**Peso:** 1.8 kg



Entrada



Ángulo



Boquilla



Boquilla



Boquilla



Boquilla



Segmentado



Completo



Sección transversal

### DuCaR ATOM30 ECO FC - NPT

Diámetro	Presión		Alcance	Flujo			Int.
	psi	bar		L/min	m³/h	G.P.M.	
8 mm	30	2	17	100	6.0	26	6.6
	45	3	19	117	7.0	31	6.2
	56	4	21	133	8.0	35	5.8
10 mm	30	2	18	125	7.5	33	7.4
	45	3	21	155	9.3	41	6.7
12 mm	56	4	22.5	180	10.8	48	6.8
	30	2	19	163	9.8	43	8.6
	45	3	22	200	12.0	53	7.9
14 mm	56	4	25	237	14.2	63	7.2
	30	2	22	212	12.7	56	8.4
	45	3	25	242	14.5	64	7.4
	56	4	27	300	18.0	79	7.9
	70	5	29	333	20.0	88	7.6

#### Mod. GAVIOTA Cañon ATOM30 1.5 plg. rosca NPT hembra

**Entrada:** 1.5 plg, NPT hembra  
**Presión:** 2 - 5 kg/cm<sup>2</sup>  
**Flujo:** 6 m<sup>3</sup>/h - 18 m<sup>3</sup>/h  
**Boquillas:** 8 mm - 10 mm  
 12 mm - 14 mm  
**Ángulo:** 27°  
**Peso:** 1.8 kg



Entrada



Ángulo



Boquilla



Boquilla



Boquilla



Boquilla



Segmentado



Completo



Sección transversal

### DuCaR ATOM35 - NPT

Diámetro	Presión		Alcance	Flujo			Int.
	psi	bar		L/min	m³/h	G.P.M.	
14 mm	29	2	21	202	12.1	53	8.7
	43	3	25	242	14.5	64	7.4
	58	4	29	282	16.9	74	6.4
	73	5	30	315	18.9	83	6.7
16 mm	29	2	22	253	15.2	67	10.0
	43	3	26	315	18.9	83	8.9
	58	4	30	358	21.5	95	7.6
18 mm	73	5	32	400	24.0	106	7.5
	43	3	27	385	23.1	102	10.1
	58	4	30	450	27.0	119	9.6
	73	5	34	502	30.1	133	8.3
	87	6	35	542	32.5	143	8.4

#### Mod. ALBATROS Cañon ATOM35 bronce 1 1/2 plg.

**Entrada:** 1.5 plg, NPT hembra  
**Presión:** 2 - 6 kg/cm<sup>2</sup>  
**Flujo:** 9.3 m<sup>3</sup>/h - 32.50 m<sup>3</sup>/h  
**Boquillas:** 14 mm - 16 mm - 18 mm  
**Ángulo:** 27°  
**Peso:** 2.60 kg



Entrada



Ángulo



Boquilla



Boquilla



Boquilla



Segmentado




Completo



Sección transversal


	<b>Mod. DCR067</b> Cañon ATOM40 2 plg. NTP hembra
<b>Entrada:</b>	2 plg. NTP hembra
<b>Presión:</b>	2 - 5 kg/cm2
<b>Flujo:</b>	11.7 m3/h - 31.9 m3/h
<b>Boquillas:</b>	14 mm - 16 mm - 18 mm
<b>Ángulo:</b>	24°
<b>Peso:</b>	3.20 kg



DuCaR ATOM40 - NPT							
Diámetro	Presión		Alcance	Flujo			Int.
	psi	bar		L/min	m³/h	G.P.M.	
14 mm	30	2	22	195	11.7	52	7.7
	44	3	27	239	14.3	63	6.2
	59	4	30	277	16.6	73	5.9
	73	5	33	309	18.5	81	5.4
16 mm	30	2	23	247	14.8	65	8.9
	44	3	29	303	18.2	80	6.9
	59	4	33	351	21.0	92	6.1
	73	5	35	391	23.4	103	6.1
18 mm	30	2	22	309	18.5	81	12.2
	44	3	30	378	22.7	100	8.0
	59	4	33	436	26.2	115	7.7
	73	5	36	487	29.2	129	7.2

DuCaR ATOM42 FC - NPT							
Diámetro	Presión		Alcance	Flujo			Int.
	psi	bar		L/min	m³/h	G.P.M.	
14 mm	44	3	30	283	17	75	6.0
	59	4	31	325	19.5	86	6.5
	73	5	35	367	22	97	5.7
16 mm	44	3	32	350	21	92	6.5
	59	4	35	400	24	106	6.2
18 mm	73	5	38	450	27	119	6.0
	44	3	33	433	26	114	7.6
	59	4	36	508	30.5	134	7.5
20 mm	73	5	40	567	34	150	6.8
	44	3	35	500	30	132	7.8
	59	4	39	608	36.5	161	7.6
22 mm	73	5	43	667	40	176	6.9
	59	4	40	683	41	181	8.2
	73	5	44	767	46	203	7.6
	87	6	47	850	51	225	7.4

	<b>Mod. PEREGRINO</b> Cañon Atom42 2 pulg NTP hembra
<b>Entrada:</b>	2 plg. NTP hembra
<b>Presión:</b>	2 - 6 kg/cm2
<b>Flujo:</b>	11 m3/h - 51 m3/h
<b>Boquillas:</b>	14 mm - 16 mm - 18 mm 20 mm - 22 mm
<b>Ángulo:</b>	28°
<b>Peso:</b>	3.5 kg



	<b>Mod. EAGLE</b> Cañon ATOM42 2 plg.
<b>Entrada:</b>	2 plg. NTP hembra
<b>Presión:</b>	2 - 5 kg/cm2
<b>Flujo:</b>	11 m3/h - 51 m3/h
<b>Boquillas:</b>	14 mm - 16 mm - 18 mm 20 mm - 22 mm - 24 mm
<b>Ángulo:</b>	28°
<b>Peso:</b>	4.40 kg



DuCaR ATOM42 - PC							
Diámetro	Presión		Alcance	Flujo			Int.
	psi	bar		L/min	m³/h	G.P.M.	
14 mm	29	2	2	195	11.7	52	7.7
	44	3	228	239	14.3	63	5.8
	56	4	30	277	16.6	73	5.9
	70	5	33	309	18.5	81	5.4
16 mm	29	2	24	247	14.8	65	8.2
	44	3	30	303	18.2	80	6.4
	56	4	33	351	21.0	92	6.1
	70	5	35	391	23.4	100.3	6.1
18 mm	44	3	30	378	22.7	100	8.0
	56	4	33	436	26.2	115	7.7
	70	5	36	487	29.2	129	7.2
20 mm	44	3	31	460	27.6	122	9.1
	56	4	35	532	31.9	140	8.3
22 mm	70	5	40	594	35.6	157	7.1
	56	4	39	680	40.8	180	8.5
	70	5	42	750	45	198	8.1
	85	6	44	817	49	216	8.1
	44	3	37	667	40	176	9.3
	56	4	40	767	46	203	9.2
	70	5	44	850	51	225	8.4

## DuCaR ATOM40 - NPT

DuCaR70 - NPT							
Diámetro	Presión		Alcance	Flujo			Int.
	mm	psi bar		L/min	m³/h	G.P.M.	
10 mm	30	2	19	108	6.5	29	5.7
	44	3	21	125	75	33	5.4
	59	4	23	143	86	38	5.2
12 mm	30	2	21	152	9.1	40	6.6
	44	3	24	182	10.9	48	6.0
	59	4	27	210	12.6	55	5.5
14 mm	30	2	21	195	11.7	52	8.5
	44	3	25	238	14.3	63	7.3
	59	4	29	277	16.6	73	6.3
16 mm	30	2	22	247	14.8	65	9.7
	44	3	26	303	18.2	80	8.6
	59	4	30	350	21	92	7.4
18 mm	30	2	33	390	23.4	103	6.8
	44	3	28	378	22.7	100	9.2
	59	4	31	437	26.2	115	8.7
18 mm	73	5	34	487	29.2	129	8.0
	87	6	36	532	31.9	140	7.8

Mod. TURKEY	
Cañon DuCar70 1.5 plg. NPT hembra	
<b>Entrada:</b>	1.5 plg. NPT hembra
<b>Presión:</b>	2 - 6 kg/cm <sup>2</sup>
<b>Flujo:</b>	6.5 m <sup>3</sup> /h - 31.9 m <sup>3</sup> /h
<b>Boquillas:</b>	10 mm - 12 mm - 14 mm
<b>Ángulo:</b>	16 mm - 18 mm
<b>Peso:</b>	24°
<b>Dimension:</b>	5.5 kg
	19.5 x 18 x 62 cm

**Entrada:**  
**Presión:**  
**Flujo:**  
**Boquillas:**  
**Ángulo:**  
**Peso:**  
**Dimension:**



## DuCaR® Sprinklers

DuCaR80 - NPT							
Diámetro	Presión		Radio de Alcance	Flujo			Intensidad
	mm	psi bar		L/min	m³/h	G.P.M.	
10 mm	30	2	19	108	6.5	29	5.7
	44	3	21	125	7.5	33	5.4
	59	4	23	143	8.6	38	5.2
12 mm	30	2	21	152	9.1	40	6.6
	44	3	24	182	11.0	48	6.0
	59	4	27	210	12.6	55	5.5
14 mm	30	2	21	195	11.7	52	8.0
	44	3	25	238	14.3	63	7.3
	59	4	29	277	16.6	73	6.3
16 mm	30	2	22	247	14.8	65	9.8
	44	3	26	303	18.3	80	8.6
	59	4	30	350	21.0	92	7.5
18 mm	30	2	33	390	23.5	103	6.8
	44	3	30	378	22.8	100	8.0
	59	4	32	437	26.3	115	8.0
20 mm	73	5	35	487	29.3	129	7.6
	44	3	33	450	27.0	119	7.9
	59	4	37	525	31.5	139	7.3
22 mm	73	5	39	600	36.0	159	7.5
	44	3	36	567	34.0	150	8.4
	59	4	39	617	37.0	163	7.7
22 mm	73	5	41	650	39.0	172	7.4

Mod. CONDOR	
Cañon DuCar80 2 plg. NPT hembra	
<b>Entrada:</b>	2 plg. NPT hembra
<b>Presión:</b>	2 - 6 kg/cm <sup>2</sup>
<b>Flujo:</b>	6.5 m <sup>3</sup> /h - 39 m <sup>3</sup> /h
<b>Boquillas:</b>	10 mm - 12 mm - 14 mm - 16 mm 18 mm - 20 mm - 22 mm
<b>Ángulo:</b>	28°
<b>Peso:</b>	6.5 kg
<b>Dimension:</b>	19.5 x 18 x 62 cm



## DuCaR120 - NPT

Diámetro	Presión		Radio de Alcance	Flujo			Intensidad
	mm	psi bar		m	L/min	m <sup>3</sup> /h	
18 mm	44	3	32	390	23.4	103	7.3
	58	4	35	445	26.7	118	6.9
	73	5	37	498	29.9	132	7.0
	88	6	39	553	33.2	146	7.0
20 mm	44	3	35	464	28	122	7.2
	58	4	38	549	33	145	7.3
	73	5	42	617	37	163	6.7
22 mm	58	4	40	680	41	180	8.1
	73	5	44	754	45	199	7.4
	88	6	47	819	49	216	7.1
24 mm	73	5	46	887	53	234	8.0
	88	6	48	959	58	253	7.9
	102	7	50	1020	61	269	7.8
26 mm	58	4	45	867	52	229	8.2
	73	5	48	967	58	255	8.0
	88	6	51	1067	64	282	7.8
28 mm	58	4	45	1017	61	269	9.6
	73	5	50	1117	67	295	8.5
	88	6	53	1234	74	326	8.4
	102	7	55	1359	82	359	8.6



Mod. DODO  
Cañon DuCar120 2 plg. NPT hembra

**Entrada:**

2 plg. NPT hembra

**Presion:**

2 - 7 kg/cm<sup>2</sup>

**Flujo:**

23.4 m<sup>3</sup>/h - 82 m<sup>3</sup>/h

**Boquillas:**

18 mm - 20 mm - 22 mm  
24 mm - 26 mm - 28 mm

**Ángulo:**

27°

**Peso:**

7 kg

**Dimension:**

20 x 20 x 85 cm



Entrada



Ángulo



18 mm

Boquilla



20 mm

Boquilla



22 mm

Boquilla



24 mm

Boquilla



26 mm

Boquilla



28 mm

Boquilla



Segmentado



Completo



Sección transversal



Mod. 6120

Rociador bronce 1-1/2 plg  
16-29 m, 1.5-5.0 bar,  
16.0-29.0 m, 5.1-24.8m<sup>3</sup>/h



Mod. LM-9708

Aspersor agrícola bronce  
1/2-1/8 plg 1.0-4.0 bar, 9.0 -  
14.0 m, 240-1,440 L/h



Mod. LM-9704

Aspersor agrícola bronce  
1/22-5/32 plg. 1.0-4.0 bar,  
9.0-14.0 m, 240-1,440 L/h



Mod. LM-9130

Aspersor agrícola bronce 3/4-  
1/64 x 1/8 plg, 2.0-4.0 bar,  
13.0-18.0 m. 0.9-3.27 m<sup>3</sup>/h



Mod. LM-1020

Aspersor agrícola bronce  
hembra 1 plg 9/32 x 3/16 plg,  
2.0-4.0 bar, 15.0-20.0 m  
2.7-5.4 m<sup>3</sup>/h



Mod. LM-9230

Aspersor agrícola bronce  
macho 1 plg 9/32 x 3/16 plg,  
3.0-7.0 bar, 19.8-27.5 m  
4.75-13.7 m<sup>3</sup>/h



Mod. LM-9360

Aspersor agrícola bronce 1  
plg 9/32 x 1/8 plg, 3.0-6.0 bar,  
14.5-24.5 m 3.3-10.6 m<sup>3</sup>/h



Mod. LM-9705

Aspersor agrícola bronce 3/4  
11/64 x 1/8 plg, 2.0-4.0 bar,  
13.0-16.0 m, .85-2.45 m<sup>3</sup>h



Mod. RS5035-3

Aspersor agrícola rosca  
macho 3/4 plg, 1.0-4.0 bar,  
9.0-16.0 m, 0.72-3.16 m<sup>3</sup>/h



Mod. 6003B

Aspersor plástico 1/2 plg,  
7-14 m 1.5-4.0 bar, 10.0-13.0  
m, 330-1450 L/h



Mod. LM-9706N

Aspersor plástico 3/4 11/64 x  
3/32 plg, 1.5-4.0 bar, 10.0-  
18.0 m, 0.65-3.2 m<sup>3</sup>/h



Mod. LM-9136

Aspersor plástico 3/4 13/64 x  
1/8 plg, 1.5-4.0 bar, 10.0-18.0  
m, 0.65-3.2 m<sup>3</sup>/h





**Mod. LMB-1-8**  
Boquilla primaria  
bronce 1/8 plg  
Cont: 5 piezas

**Mod. LMB-11-64**  
Boquilla primaria  
bronce 11/64 plg  
Cont: 5 piezas

**Mod. LMB-1-4**  
Boquilla primaria  
bronce 1/4 plg  
Cont: 5 piezas

**Mod. LMB-7-64**  
Boquilla primaria  
bronce 7/64 plg  
Cont: 5 piezas

**Mod. LMB-9-64**  
Boquilla primaria  
bronce 9/64 plg  
Cont: 5 piezas

**Mod. LMB-13-64**  
Boquilla primaria  
bronce 13/64 plg  
Cont: 5 piezas

**Mod. LMBL-9-32**  
Boquilla grande  
bronce 9/32 plg  
Cont: 5 piezas

**Mod. LMB-3-16**  
Boquilla primaria  
bronce 3/16 plg  
Cont: 5 piezas

**Mod. LMB-5-32**  
Boquilla primaria  
bronce 5/32 plg  
Cont: 5 piezas

**Mod. LMB-7-32**  
Boquilla primaria  
bronce 7/32 plg  
Cont: 5 piezas



**Mod. LMBL-7-32**  
Boquilla grande  
bronce 7/32 plg  
Cont: 5 piezas



**Mod. LMBS-3-16**  
Boquilla grande  
bronce 3/16 plg  
Cont: 5 piezas

**Mod. LMBL-1-4**  
Boquilla grande  
bronce 1/4 plg  
Cont: 5 piezas

**Mod. LMBS-1-8**  
Boquilla secundaria  
bronce 1/8 plg  
Cont: 5 piezas

**Mod. LMBL-5-16**  
Boquilla grande  
bronce 5/16 plg  
Cont: 5 piezas

**Mod. LMBS-3-32**  
Boquilla secundaria  
bronce 3/32 plg  
Cont: 5 piezas

**Mod. LMBS-5-32**  
Boquilla grande  
bronce 5/32 plg  
Cont: 5 piezas



**Mod. 016-09-20-033**  
Manguera con gotero  
turbulento 2 L/h, gotero a  
cada 30 cm 16 mm, Calibre  
35 mm, 400 mts



**Mod. 016-09-20-020**  
Manguera con gotero  
turbulento 2 L/h, gotero a  
cada 20 cm 16 mm, calibre,  
35 mm, 400 mts



**Mod. 016-09-40-033**  
Manguera con gotero  
turbulento 4 L/h, gotero a  
cada 30 cm, 16 mm  
calibre 35 mil, 400 mts



**Mod. VIO132HNK**  
Manguera con gotero  
turbulento 4 L/h, gotero a  
cada 50 cm, 16 mm  
calibre 35 mil, 400 mts



**Mod. PV010453**  
Micro tubin dia. 3 mm Int. 5 mm  
Ext. para sistemas de riego  
agrícola rollo de 500 m (estaca  
hidropónIca)



**Mod. PV010474**  
Micro tubin dia. 4 mm int. 7 mm  
Ext. para sistemas de riego  
agrícola rollo de 500 m (microas-  
persor)



**Mod. LDPE16-120-400N**  
Manguera ciega agrícola  
calibre 40,000, 1/2 plg, 16 mm  
D.I. 13.60 de 16, 400 m



**Mod. LDPE20-120-400N**  
Manguera ciega agrícola  
calibre 40,000, 3/4 plg, 20 mm  
D.I. 18 de 20, 400 m



**Mod. LDPE16-120-305**  
Manguera ciega agrícola  
bicapa 16 mm, 305 m



**Mod. LDPE20-120-305**  
Manguera ciega agrícola  
bicapa 20 mm, 305 m



No. Parte	Tipo	Diam.	Calibre	Esp. Salida	Presión	Flujo	Largo
SL015-080-10-3050	Laberinto	5/8	6 ml	10 cm	7 bar / 10 psi	.80 L/h	3,050 mts
SL015-080-20-3050	Laberinto	5/8	6 ml	20 cm	7 bar / 10 psi	.80 L/h	3,050 mts
No. Parte	Tipo	Calibre	Espesor	Esp. Salida	Presión	Flujo	Largo
BL125-80-10-3660	Laberinto	5 ml	.125 mm	10 cm	0.7 bar   10.1 psi	0.80 L/h	3,660 mts
BL125-80-15-3660	Laberinto	5 ml	.125 mm	15 cm	0.7 bar   10.1 psi	0.80 L/h	3,660 mts
BL125-80-20-3660	Laberinto	5 ml	.125 mm	20 cm	0.7 bar   10.1 psi	0.80 L/h	3,660 mts
BL015-100-10-3050	Laberinto	6 ml	.15 mm	10 cm	1.0 bar   14.5 psi	1.00 L/h	3,050 mts
BL015-100-15-3050	Laberinto	6 ml	.15 mm	15 cm	1.0 bar   14.5 psi	1.00 L/h	3,050 mts
BL015-100-20-3050	Laberinto	6 ml	.15 mm	20 cm	1.0 bar   14.5 psi	1.00 L/h	3,050 mts
BL015-100-30-3050	Laberinto	6 ml	.15 mm	30 cm	1.0 bar   14.5 psi	1.00 L/h	3,050 mts
BL015-160-20-3050	Laberinto	6 ml	.15 mm	20 cm	1.0 bar   14.5 psi	1.60 L/h	3,050 mts
BL020-100-20-2100	Laberinto	8 ml	.20 mm	20 cm	1.0 bar   14.5 psi	1.00 L/h	2,100 mts
GR015-100-20-280	Pastilla	6 ml	.15 mm	20 cm	1.0 bar   14.5 psi	1.00 L/h	2,800 mts
GR015-200-20-280	Pastilla	6 ml	.15 mm	20 cm	1.0 bar   14.5 psi	2.00 L/h	2,800 mts
GR015-130-30-2800	Pastilla	6 ml	.15 mm	20 cm	1.0 bar   14.5 psi	1.30 L/h	2,800 mts
WDL175-100-10-2600	Laberinto	8 ml	.20 mm	10 cm	0.8-1.0 bar   11.6-14.5 psi	1.00 L/h	2,600 mts
WDL175-100-20-2600	Laberinto	8 ml	.20 mm	20 cm	0.8-1.0 bar   11.6-14.5 psi	1.00 L/h	2,600 mts
WDE175-130-20-2600	Pastilla	8 ml	.20 mm	20 cm	0.8-1.0 bar   11.6-14.5 psi	1.30 L/h	2,600 mts



Mod. VI0112HNK  
Kit inyector ventury de 1/2 plg



Mod. VI0134HNK  
Kit inyector ventury de 3/4 plg



Mod. VI0110HNK  
Kit inyector ventury de 1 plg



Mod. VI0132HNK  
Kit inyector ventury de 1 1/2 plg



Mod. VI0150HNK  
Kit inyector ventury de 2 plg



Mod. AOD0170  
Gotero ajustable de 0 - 70 L/h,  
presión de 1 bar  
Cont: 100 piezas



Mod. AOD0170H  
Aspersor ajustable de 0 - 70 L/h,  
presión de 1 bar, 15 cm  
Cont: 100 piezas



Mod. PCT0102  
Gotero lineal autocompensa-  
do 2 L/h, 0.5 - 3.5 bar  
Cont: 100 piezas



Mod. PCT0104  
Gotero lineal autocompensado 4  
L/h, 0.5 - 3.5 bar  
Cont: 100 piezas



Mod. PCT0108  
Gotero lineal autocompensado 8  
L/h, 0.5 - 3.5 bar  
Cont: 100 piezas



Mod. DPE0104  
Gotero  
4 L/h, 0.5 - 3.5 bar  
Cont: 100 piezas



Mod. 2102  
Estaca gotero C 10 cm  
con doblez 2.2 L/h  
Cont: 100 piezas



**Mod. 2152**  
Estaca L 15 cm gotero larga con doblez 2.2 L/h  
Cont: 100 piezas



**Mod. SS0330**  
Estaca recta tipo inserción 30 cm  
Cont: 10 piezas



**Mod. CS0133**  
Estaca recta tipo clip 33 cm  
Cont: 100 piezas



**Mod. 2122**  
Doble estaca gotero C, 10 cm 2.2 L/h, con doblez con 2 mangueras de 50 cm  
Cont: 10 piezas



**Mod. 2122B**  
Doble estaca gotero C, 10 cm 1.8 L/h, con doblez con 2 mangueras de 50 cm  
Cont: 10 piezas



**Mod. 2141A**  
4 estacas recta C, 10 cm 1.8 L/h, 3 mm x 4 mangueras, 50 cm  
Cont: 10 piezas



**Mod. 2141B**  
4 estacas recta C, 10 cm 1.8 L/h, 4 mm x 4 mangueras, 50 cm  
Cont: 10 piezas



**Mod. 2142**  
4 estacas L, 15 cm 2.2 L/h, x 4 mangueras, 50 cm  
Cont: 10 piezas



**Mod. 2142B**  
4 estacas L, 50 cm 2.2 L/h, x 4 mangueras, 50 cm  
Cont: 10 piezas



**Mod. 21524B**  
4 estacas L, 15 cm largas 2.2 L/h, 4 mm x 4 mangueras, 50 cm  
Cont: 10 piezas



**Mod. 21521**  
Flecha gotero L, 15 cm larga, 2.2 L/h, con doblez y manguera de 50 cm  
Cont: 10 piezas



**Mod. 21522**  
Doble echa gotero L, 15 cm larga 2.2 L/h, con doblez y dos mangueras de 50 cm  
Cont: 10 piezas



**Mod. 21524A**  
4 estacas L, 15 cm largas 2.2 L/h, 3 mm x 4 mangueras 50 cm  
Cont: 10 piezas



**Mod. 5131**  
Adaptador para micro tubín DN 3 mm  
Cont: 500 piezas



**Mod. 5132**  
Adaptador 2 salidas para micro tubín 3 mm  
Cont: 500 piezas



**Mod. 5133**  
Adaptador 2 salidas para micro tubín 3 mm  
Cont: 500 piezas



**Mod. 5133B**  
Adaptador 2 salidas para micro tubín 4 mm  
Cont: 500 piezas



**Mod. 5135A**  
Adaptador 5 salidas para micro tubín 3 mm  
Cont: 500 piezas



**Mod. 5135B**  
Adaptador 5 salidas para micro tubín 4 mm  
Cont: 500 piezas



**Mod. 5205**  
Tapón de error 4 mm  
Cont: 100 piezas



**Mod. MS3002**  
Micro aspersor agrícola 1.5 bar: Desc. 42.20 L/hra 2 bar: Desc. 47.50 L/hra 3 bar: Desc. 58.40 L/hra  
Cont: 100 piezas



**Mod. MS3003**  
Micro aspersor agrícola 1.5 bar: Desc. 59.00 L/hra 2 bar: Desc. 97.00 L/hra 3 bar: Desc. 106.20 L/hra  
Cont: 100 piezas



**Mod. MS3004**  
Micro aspersor agrícola  
1.5 bar: Desc. 79.30 L/hra  
2 bar: Desc. 97.00 L/hra  
3 bar: Desc. 106.20 L/hra  
Cont: 100 piezas



**Mod. MS3005**  
Micro aspersor agrícola  
1.5 bar: Desc. 96.20 L/hra  
2 bar: Desc. 109.40 L/hra  
3 bar: Desc. 126.40 L/hra  
Cont: 100 piezas



**Mod. MS3006**  
Micro aspersor agrícola  
1.5 bar: Desc. 128.00 L/h  
2 bar: Desc. 144.80 L/hra  
3 bar: Desc. 179.0 L/hra  
Cont: 100 piezas



**Mod. MS3007**  
Micro aspersor agrícola  
1.5 bar: Desc. 149.00 L/hra  
2 bar: Desc. 168.00 L/hra  
3 bar: Desc. 213.60 L/hra  
Cont: 100 piezas



**Mod. MSPC0135B**  
Micro aspersor agrícola  
autocompensado  
35 L/hra  
Cont: 100 piezas



**Mod. MSPC0155B**  
Micro aspersor agrícola  
autocompensado  
55 L/hra  
Cont: 100 piezas




**Mod. MSPC01100B**  
Micro aspersor agrícola  
autocompensado  
100 L/hra  
Cont: 100 piezas




**Mod. MJ1512**  
Micro jet-spray verde  
apertura 180°  
Cont: 500 piezas



**Mod. MJ1510**  
Micro jet-spray roja  
apertura 360°  
Cont: 500 piezas



**Mod. SMS0330**  
Kit estaca juego de soporte  
con microaspersor de 30 cm  
largo, 50 cm de manguera  
Cont: 100 piezas



**Mod. SMS0340**  
Estaca juego de soporte con  
microaspersor de 40 cm  
largo, 50 cm de manguera  
Cont: 10 piezas



**Mod. 5148B**  
Soporte adaptador para  
estaca de microaspersor  
macho  
Cont: 100 piezas



**Mod. 5142**  
Adaptador doble para estaca  
de microaspersor 4 mm  
Cont: 500 piezas



**Mod. RR011608**  
Grommet h 16 mm x 8 mm  
Cont: 100 piezas



**Mod. RR011613**  
Grommet h 16 mm x 13 mm  
Cont: 100 piezas



**Mod. OP0116**  
Conector manguera tubín  
16 mm  
Cont: 100 piezas



**Mod. OP0120**  
Conector manguera tubín  
20 mm  
Cont: 100 piezas



**Mod. OP0120R**  
Inicial y goma tubo con  
manguera tubín de 20 mm  
Cont: 100 piezas



**Mod. OP011615R**  
Inicial y goma tubo con  
manguera tubín de 16 mm  
Cont: 100 piezas



**Mod. OT0116R**  
Conector T para tubín de 16 mm  
Cont: 100 piezas



**Mod. TO011712**  
Conector cintilla 5/8 de  
manguera tipo gotero 12 mm  
Cont: 100 piezas



**Mod. LO0117**  
Seguro conector manguera  
para cintilla 5/8  
Cont: 100 piezas



**Mod. PO0117R**  
Conector de PVC a cintilla 5/8  
Cont: 100 piezas



**Mod. BT031710R**  
Conector T cintilla con cintilla  
5/8 con goma  
Cont: 50 piezas



**Mod. MVO21617**  
Válvula doble uso tubín con tubín 16 mm y cintilla 5/8  
Cont: 50 piezas



**Mod. MV021617R**  
Válvula doble uso con goma tubín con tubín 16 mm y cintilla 5/8  
Cont: 50 piezas



**Mod. OV0217**  
Válvula de perforación con salida cintilla de 5/8  
Cont: 50 piezas



**Mod. OV031708**  
Válvula de perforación 8 mm con salida cintilla de 5/8  
Cont: 50 piezas



**Mod. OV031708R**  
Válvula de perforación con goma 15 mm con salida cintilla de 5/8  
Cont: 50 piezas



**Mod. OV0416R**  
Válvula inicial con goma manguera 16 mm  
Cont: 50 piezas



**Mod. OV0516**  
Válvula inicial 8 mm a manguera 16 mm, tubín 5/8  
Cont: 50 piezas



**Mod. TV0217**  
Válvula para manguera plana con cinta de 5/8  
Cont: 50 piezas



**Mod. OV0716**  
Válvula para manguera plana 16 mm  
Cont: 50 piezas



**Mod. OV0720**  
Válvula para manguera plana 20 mm  
Cont: 50 piezas



**Mod. GL-10**  
Mini válvula inicial lay at cinta 5/8



**Mod. GL-11**  
Conectores para manguera plana a cintilla



**Mod. CT0217**  
Conector para manguera plana a cinta de 5/8  
Cont: 50 piezas



**Mod. CT0317**  
Conector para manguera plana a cinta de 5/8  
Cont: 100 piezas



**Mod. TT0417**  
Conector T cinta con cinta 5/8 a manguera plana  
Cont: 50 piezas



**Mod. BL0116**  
Conector para manguera plana tubín 16 mm  
Cont: 50 piezas



**Mod. BL0120**  
Conector para manguera plana tubín 20 mm  
Cont: 50 piezas



**Mod. SC013812**  
Conector inicial para manguera plana 3/8  
Cont: 100 piezas



**Mod. GL-1**  
Inicial lay at a doble salida tubín 16 mm  
Cont: 1 pieza



**Mod. GL-2**  
Inicial lay at a triple salida tubín 16 mm  
Cont: 1 pieza



**Mod. BV011617**  
Válvula manguera tubín 16 mm a cintilla 5/8  
Cont: 50 piezas



**Mod. TV0117**  
Válvula cintilla 5/8 a rosca macho de 1/2  
Cont: 50 piezas



Mod. LV0117  
Válvula cintilla con cinta 5/8  
Cont: 50 piezas



Mod. MV0116  
Válvula manguera 16 mm a manguera 16 mm  
Cont: 50 piezas



Mod. BF011634  
Válvula con rosca hembra de 3/4 a manguera 16 mm  
Cont: 50 piezas



Mod. TV011216  
Válvula manguera 16 mm a rosca 1/2  
Cont: 50 piezas



Mod. MV0120  
Válvula manguera 20 mm a manguera 20 mm  
Cont: 50 piezas



Mod. TV011220  
Válvula manguera 20 mm a rosca 1/2  
Cont: 50 piezas



Mod. TV013416  
Válvula manguera 16 mm a rosca 3/4  
Cont: 50 piezas



Mod. TV013420  
Válvula manguera 20 mm a rosca 3/4  
Cont: 50 piezas



Mod. BC011617  
Conector manguera tubín 16 mm con cintilla 5/8  
Cont: 100 piezas



Mod. LC0117  
Conector cintilla con 5/8  
Cont: 100 piezas



Mod. MT011712  
Conector manguera tubín 20 mm con cintilla 7/8  
Cont: 100 piezas



Mod. MT011734  
Conector cintilla de 5/8 con rosca macho de 3/4  
Cont: 100 piezas



Mod. CT0117  
Conector para manguera plana con cintilla de 5/8  
Cont: 100 piezas



Mod. ET0117  
Conector tipo codo para cintilla con cintilla 5/8  
Cont: 100 piezas



Mod. BT011716  
Conector T cintilla con cintilla 5/8 y manguera tubín de 16 mm  
Cont: 50 piezas



Mod. BT021716  
Conector T tubín con tubín 16 mm y cintilla de 5/8  
Cont: 50 piezas



Mod. TT0117  
Conector T cintilla con cintilla y cintilla de 5/8  
Cont: 50 piezas



Mod. TT021712  
Conector T cintilla con cintilla 5/8 con rosca macho de 1/2  
Cont: 50 piezas



Mod. TP0117  
Tapón para cintilla 5/8  
Cont: 100 piezas



Mod. SC0116  
Cople inserción de 16 mm  
Cont: 100 piezas



Mod. SC0117  
Cople inserción de 17 mm  
Cont: 100 piezas



Mod. SC0120  
Cople inserción de 20 mm  
Cont: 100 piezas



Mod. RC011612  
Cople inserción con reducción de 16 mm a 12 mm  
Cont: 100 piezas



Mod. RC012016  
Cople inserción con reducción de 20 mm a 16 mm  
Cont: 100 piezas



**Mod. MC011612**  
 Conector macho de 16 mm  
 con rosca de 1/2  
 Cont: 100 piezas



**Mod. MC011634**  
 Conector macho de 16 mm  
 con rosca de 3/4  
 Cont: 100 piezas



**Mod. FC011612**  
 Conector hembra tubin 16 mm  
 con rosca de 1/2  
 Cont: 100 piezas



**Mod. FC011634**  
 Conector hembra tubin 16 mm  
 con rosca de 3/4  
 Cont: 100 piezas



**Mod. EC0116**  
 Conector L de inserción  
 tubin 16 mm  
 Cont: 100 piezas



**Mod. EC0117**  
 Conector L de inserción  
 tubin 17 mm  
 Cont: 100 piezas



**Mod. EC0120**  
 Conector L de inserción  
 tubin 20 mm  
 Cont: 50 piezas



**Mod. EC021612**  
 Codo tubin 16 mm con rosca  
 macho de 1/2  
 Cont: 100 piezas



**Mod. TC0116**  
 T inserción 16 mm  
 Cont: 100 piezas



**Mod. TC0120**  
 T inserción 20 mm  
 Cont: 50 piezas



**Mod. EL0116**  
 Final de línea gura de 8  
 16 mm  
 Cont: 100 piezas



**Mod. EL0117**  
 Final de línea gura de 8  
 17 mm  
 Cont: 100 piezas



**Mod. EL0120**  
 Final de línea gura de 8  
 20 mm  
 Cont: 100 piezas



**Mod. HC0116**  
 Soporte para colgar  
 manguera 16 mm en alambre  
 Cont: 100 piezas



**Mod. SR0116**  
 Seguro y abrazadera para  
 manguera 16 mm  
 Cont: 100 piezas



**Mod. TP0114**  
 Adaptador manómetro rosca  
 hembra de 1/4  
 Cont: 100 piezas



**Mod. SG0114**  
 Adaptador manómetro  
 macho 1/4  
 Cont: 100 piezas



**Mod. FV0234**  
 Válvula descarga 3/4  
 0.18 bar  
 Cont: 100 piezas



**Mod. PD0104**  
 Perforadora 4 mm  
 Cont: 100 piezas



**Mod. PF0215**  
 Perforadora manguera plana  
 15 mm



**Mod. PF0217**  
 Perforadora manguera plana  
 17 mm



**Mod. SP250**  
 Perforadora manual  
 manguera plana 3 mm



Mod. SP0103

Perforadora 3 mm  
manguera plana  
Cont: 10 piezas



Mod. SP0108

Perforadora 8 mm  
manguera plana  
Cont: 10 piezas



Mod. AV0134N

Válvula expulsión de aire  
acción simple 3/4 npt  
Cont: 10 piezas



Mod. AV0110N

Válvula expulsión de aire  
acción simple 1 plg npt  
Cont: 10 piezas



Mod. KAV0325N

Válvula de aire sencilla  
1 plg npt  
Cont: 10 piezas



Mod. AV0210N

Válvula expulsión de aire  
acción continua 1 plg npt



Mod. AV0150N

Válvula expulsión de aire  
acción continua 2 plg npt



Mod. KAV0125N

Válvula expulsión de aire  
triple acción continua 1 plg  
npt



Mod. CAV0150N

Válvula expulsión de aire  
triple acción continua 2 plg  
npt



Mod. OG011470

Manometro 1/4 pulg macho 0-  
100 psi 60mm Parazzini



Mod. OG0114110

Manometro 1/4 pulg macho 0-  
160 psi 60mm Parazzini



Mod. OG0114140

Manometro 1/4 pulg macho  
0-200 psi 60mm Parazzini



Mod. OG011420

Manometro 1/4 pulg macho 0-  
30 psi 40mm Parazzini



Mod. OG011440

Manometro 1/4 pulg macho 0-  
60 psi 40mm Parazzini



Mod. PV0103

Válvula esfera de pvc de 3 plg  
cédula 40 para cementar



Mod. PV0104

Válvula esfera de PVC de 4 plg  
cédula 40 para cementar



Mod. VPC803/4

Valvula bola 3/4 pulg con  
palanca de erro C80  
Cementar

Mod. VPC8010

Valvula bola 1 pulg con  
palanca de erro C80  
Cementar

Mod. VPC803/4R

Valvula bola 3/4 pulg con  
palanca de erro C80 Rosca

Mod. VPC8020

Valvula bola 2 pulg con  
palanca de erro C80  
Cementar

Mod. VPC8030

Valvula bola 3 pulg con  
palanca de erro C80  
Cementar

Mod. VPC8040

Valvula bola 4 pulg con  
palanca de erro C80  
Cementar

Mod. VPC8010R

Valvula bola 1 pulg con  
palanca de erro C80 Rosca

Mod. VPC8015R

Valvula bola 1 1/2 pulg con  
palanca de erro C80 Rosca

Mod. VPC8020R

Valvula bola 2 pulg con  
palanca de erro C80 Rosca

Mod. VPC8030R

Valvula bola 3 pulg con  
palanca de erro C80 Rosca

Mod. VPC8040R

Valvula bola 4 pulg con  
palanca de erro C80 Rosca

Mod. VPC8015

Valvula bola 1 1/2 pulg con  
palanca de erro C80  
Cementar





Mod. PV010.5  
Válvula esfera PVC 1/2 pulg



Mod. PV010.75  
Válvula esfera PVC 3/4 pulg



Mod. PV0101  
Válvula esfera PVC 1 pulg



Mod. PV011.5  
Válvula esfera de PVC de 1.5 plg  
cédula 40 para cementar



Mod. PV0102  
Válvula esfera de PVC de 2 plg  
cédula 40 para cementar



Mod. PV0202R  
Válvula esfera de PVC de 2 plg  
con rosca



Mod. PV0203R  
Válvula esfera de PVC de 3 plg  
con rosca



Mod. PV070101  
Válvula PVC unión simple  
para cementar 1 plg



Mod. PV070102  
Válvula PVC unión simple  
para cementar 2 plg



Mod. PV070103  
Válvula PVC unión simple  
para cementar 3 plg



Mod. PV070101R  
Válvula PVC unión simple  
roscada 1 plg



Mod. PVU011.5  
Válvula con tuerca unión de  
PVC de 1.5 plg para cementar



Mod. PVU0102R  
Válvula PVC con rosca 2 plg



Mod. PVB0103  
Válvula mariposa  
de PVC de 3 plg



Mod. PVB0104  
Válvula mariposa  
de PVC de 4 plg



Mod. PVB0106  
Válvula mariposa  
de PVC de 6 plg



Mod. M0101  
Cople conexión de PVC  
cédula 40 1 plg, 25 mm PVC  
para cementar  
Cont: 35 piezas



Mod. M0104  
Cople conexión de PVC  
cédula 40 4 plg, 100 mm PVC  
para cementar



Mod. S4201  
Adaptador tinaco para  
cementar PVC macho 1 pulg  
Cont: 15 pieza



Mod. S421.5  
Adaptador tinaco para  
cementar PVC macho  
1.5 pulg Cont: 9 pieza



Mod. S4202  
Adaptador tinaco para  
cementar PVC macho 2 pulg  
Cont: 6 pieza



Mod. M011.5  
Cople conexión de PVC  
cédula 40 1.5 plg, 40 mm PVC  
para cementar



**Mod. M0102**  
Cople conexión de PVC  
cédula 40 2 plg, 50 mm PVC  
para cementar



**Mod. M0103**  
Cople conexión de PVC  
cédula 40 3 plg, 80 mm PVC  
para cementar



**Mod. M0106**  
Cople conexión PVC 6 pulg  
Cont: 1 pieza



**Mod. M0201**  
Codo 90° de PVC cédula 40  
1 plg, 25 mm PVC para  
cementar Cont: 20 piezas



**Mod. M021.5**  
Codo 90° de PVC cédula 40  
1.5 plg, 40 mm PVC para  
cementar Cont: 10 piezas



**Mod. M0202**  
Codo 90° de PVC cédula 40  
2 plg, 50 mm PVC para  
cementar Cont: 6 piezas



**Mod. M0203**  
Codo 90° de PVC cédula 40, 3  
plg, 80 mm para cementar



**Mod. M0204**  
Codo 90° de PVC cédula 40,  
4 plg, 100 mm para cementar



**Mod. M0206**  
Codo 90° de PVC cédula 40,  
6 plg, 150 mm para cementar



**Mod. M0302**  
Codo 45° de PVC cédula 40  
2 plg, 50 mm PVC para  
cementar Cont: 7 piezas



**Mod. M0303**  
Codo 45° de PVC cédula 40, 3  
plg, 80 mm para cementar



**Mod. M0304**  
Codo 45° de PVC cédula 40,  
4 plg, 100 mm para cementar



**Mod. M0401**  
T conexión de PVC cédula 40,  
1 plg, 25 mm para cementar  
Cont: 15 piezas



**Mod. M041.5**  
T conexión de PVC cédula 40,  
1.5 plg, 40 mm para  
cementar Cont: 7 piezas



**Mod. M0402**  
T conexión de PVC cédula 40,  
2 plg, 50 mm para cementar  
Cont: 4 piezas



**Mod. M0403**  
T conexión de PVC cédula 40,  
3 plg, 80 mm para cementar



**Mod. M0404**  
T conexión de PVC cédula 40,  
4 plg, 100 mm para cementar



**Mod. M0406**  
T conexión de PVC cédula 40,  
6 plg, 150 mm para cementar



**Mod. M0532**  
T conexión de PVC cédula 40,  
3 X 2 plg, 80 X 50 mm para  
cementar



**Mod. M0543**  
T conexión de PVC cédula 40,  
4 X 3 plg, 100 X 80 mm para  
cementar



**Mod. M0632**  
Reducción campana de PVC  
cédula 40, 3 X 2 plg, 80 X  
50 mm para cementar



**Mod. M0643**  
Reducción campana de PVC  
cédula 40, 4 X 3 plg, 100 X  
80 mm para cementar



**Mod. M0664**  
Reducción campana de PVC  
cédula 40, 6 X 4 plg, 150 X  
100 mm para cementar



**Mod. M1021**  
eductor bushing para  
cementar PVC 2 x 1 pulg  
Cont: 20 pieza



**Mod. M1031.5**  
Reductor bushing para  
cementar PVC 3 x 1.5 pulg



**Mod. M1032**  
Reductor bushing para  
cementar PVC 3 X 2 plg, 80 X  
50 mm para cementar



**Mod. M1042**  
Reductor bushing para  
cementar PVC 4 X 2 plg, 100  
X 50 mm para cementar



**Mod. M1043**  
Reductor bushing para  
cementar PVC 4 X 3 plg, 100  
X 80 mm para cementar



**Mod. M1063**  
Reductor bushing para  
cementar PVC 6 x 3 pulg



**Mod. M1064**  
Reductor bushing para  
cementar PVC 6 X 4 plg, 150  
X 100 mm para cementar



**Mod. M1202**  
Tapa para cementar de PVC  
cédula 40, 2 plg, 50 mm  
Cont: 12 piezas



**Mod. M1203**  
Tapa para cementar de PVC  
cédula 40, 3 plg, 80 mm



**Mod. M1204**  
Tapa para cementar de PVC  
cédula 40, 4 plg, 100 mm



**Mod. M1401**  
Tuerca unión para cementar  
PVC 1 pulg  
Cont: 15 pieza



**Mod. M1402**  
Tuerca unión para cementar  
cédula 40, 2 plg, 50 mm  
Cont: 4 piezas



**Mod. M1302**  
Cople PVC de compresión 2  
pulg



**Mod. M132.5**  
Cople PVC de compresión  
2.5 pulg



**Mod. M1303**  
Cople PVC de compresión  
3 pulg



**Mod. M1304**  
Cople PVC de compresión  
4.3 pulg



**Mod. M250.5**  
Adaptador para cementar  
hembra de PVC cédula 40,  
1/2 plg, 15 m Cont: 75 piezas



**Mod. M2501**  
Adaptador para cementar  
hembra de PVC cédula 40,  
1 plg, 25 mm Cont: 30 piezas



**Mod. M251.5**  
Adaptador para cementar  
hembra de PVC cédula 40,  
1.5 plg, 40 mm Cont: 16  
piezas



**Mod. M2502**  
Adaptador para cementar  
hembra de PVC cédula 40, 2  
plg, 50 mm Cont: 9 piezas



**Mod. M2503**  
Adaptador para cementar  
hembra de PVC cédula 40, 3  
plg, 80 mm



**Mod. M2504**  
Adaptador para cementar  
hembra de PVC cédula 40, 4  
plg, 100 mm



**Mod. M2701**  
Adaptador para cementar  
PVC macho 1 pulg  
Cont: 40 pieza



**Mod. M271.5**  
Adaptador para cementar  
PVC macho 1.5 pulg  
Cont: 1 pieza



**Mod. M2702**  
Adaptador para cementar  
macho de PVC cédula 40,  
2 plg, 50 mm Cont: 15 piezas



**M2703**  
Adaptador para cementar  
macho de PVC cédula 40, 3  
plg, 80 mm



**Mod. M2704**  
Adaptador para cementar  
macho de PVC cédula 40, 4  
plg, 100 mm



**Mod. S2402**  
Brida PVC movable cédula 80,  
2 plg, 50 mm



**Mod. S2403**  
Brida PVC movable cédula 80,  
3 plg, 80 mm



**Mod. S2404**  
Brida PVC movable cédula 80,  
4 plg, 100 mm



**Mod. S2406**  
Brida pvc movable cédula 80,  
6 plg, 150 mm



**Mod. S2408**  
Brida pvc movable cédula 80,  
8 plg, 200 mm



**Mod. 010-050-50029**  
Toma de agua 2 x 1/2 plg



**Mod. 010-075-50055**  
Toma de agua 3 x 1 plg



**Mod. 010-110-50087**  
Toma de agua 4 x 1 plg.



**Mod. SP0616**  
Broca escalonada para PVC  
multi-tamaño



**Mod. A-950-16-01-001**  
Perforadora manual de tubo 16  
y 18 mm



**Mod. A-950-16-01-002**  
Broca perforadora de tubo 16 y  
18 mm