

CONSTRUCIÓN

**TDK MACHINERY
HYUNDAI
VEK CER
ANTOR
EVANS
HUSKY
PARAZZINI
FIAT**



FERTIMON

CORTADORAS DE CONCRETO

CORTADORA DE CONCRETO

SEMIPROFESIONAL

CORTADORA DE CONCRETO

SEMIPROFESIONAL



TDK MACHINERY

TDK350-KR67

Motor: KOREI
Potencia: 6.7 hp
Tanque de agua: 12 L
Profundidad de corte: 100 mm
Diámetro de flecha: 3/4"
Diámetro de disco: 14 "
Dimensiones: 91x50x86 cm
Peso: 65 kg



TDK MACHINERY

TDK400-HK13

Motor: Swedish HUSKY Power
Potencia: 13 hp
Tanque de agua: 30 L
Profundidad de corte: 150 mm
Diámetro de flecha: 1"
Diámetro de disco: 14 "
Dimensiones: 93x61x100 cm
Peso: 117 kg

CORTADORAS DE CONCRETO

PROFESIONAL

HYUNDAI

Motor:
Potencia:
Tanque de agua:
Profundidad:
Diámetro flecha:
Diámetro de disco:
Peso:

HYCC5093

Hyundai
 9.3 Hp
 35 L
 170 mm
 1"
 14"
 120 Kg

HYCC5013

Hyundai
 13 Hp
 35 L
 170 mm
 1"
 14"
 120 Kg

HYCC5013A

Hyundai
 13.1 Hp
 35 L
 170 mm
 1"
 14"
 120 Kg



CV160K9 CV160UK10 CV160K14 CV160UK15

M O T O R	KOHLER®	UKURA®	KOHLER®	UKURA®
HP	9.5	10	14	15
TANQUE AGUA	35 L	35 L	35 L	35 L
PROFUNDIDAD	14cm	14cm	14 cm	14 cm
DISCO	12" a 16"	12" a 16"	12" a 18"	12" a 18"
PESO	136 Kg	132 Kg	143 Kg	135 Kg



CORTADORAS DE CONCRETO

SISTEMA DE ENFRIAMIENTO POR AMBOS LADOS CON BALEROS Y CHUMACERAS SKF (GERMANY).

FÁCIL REEMPLAZO DEL DISCO PUEDE USAR DISCO POR AMBOS LADOS ULTRA LIGERA POR SU CUERPO DE ALUMINIO



CV140K6

	CV140UK7	CV140K6
MOTOR	UKURA®	KOHLER®
HP	7	6.5
TANQUE AGUA	OPCIONAL	
PROFUNDIDAD	14 cm	
DISCO	12" a 14"	
PESO	53 Kg	



VISTA DISCO DE CORTE



VISTA BALEROS Y CHUMACERAS SKF

INCLUYE DISCO DE CORTE DE 14"



CA160UK10

	CA160UK10	CA160UK15
MOTOR	UKURA®	UKURA®
HP	10	15
TANQUE AGUA	35 L	35 L
PROFUNDIDAD	14cm	14 cm
DISCO	12" a	12" a
PESO	16" 132	18" 135
	Kg	Kg

**TANQUE DE FIERRO
BALEROS SKF
FÁCIL REEMPLAZO DEL DISCO**



CORTADORAS DE CONCRETO



AC165U9

+

INCLUYE DISCO DE CORTE 14"

AC165U9 AC165U13

MOTOR	MARUYAMA MARUYAMA
HP	913
TANQUE AGUA	35 L
PROFUNDIDAD	16 cm
DISCO	12" a 16" 12" a 18"
PESO	127 Kg



CV200UK20

+

INCLUYE TANQUE LATERAL DE COMBUSTIBLE
DISCO DE CORTE 14"



VISTA DE MANIVELA PARA AVANCE Y RETROCESO

CV200UK20

MOTOR	UKURA®
HP	20
TANQUE AGUA	46 L
PROFUNDIDAD	20 cm
DISCO	12" a
PESO	20" 145 Kg

i

AVANCE MANUAL
FÁCIL REEMPLAZO DEL DISCO
ARRANQUE ELÉCTRICO
NO INCLUYE BATERÍA



CORTADORAS DE CONCRETO



- Diseño de gran resistencia, durabilidad y rendimiento.
- El diseño del marco añade la fuerza necesaria para reducir la vibración tanto al cortar concreto como asfalto, mejorando el rendimiento de la hoja y alargando la vida de la sierra.
- Su diseño resistente evita vibración y prolonga la vida de los discos y la cortadora.
- La guía de posiciones de la sierra asegura cortes rectos.



PMF18BS

DISCOS DE CORTE

DISCO DE CORTE DIAMANTE (NO INCLUIDO)



CÓDIGO	PESO	MEDIDAS LARGO X ANCHO X ALTO
PMF18BS	191 Kg	146 x 58.5 x 95 cm

CÓDIGO	DIÁMETRO DE CORTE	MATERIAL A CORTAR
DC-PMF12	12"	Concreto
DC-PMF12A		Asfalto
DC-PMF14	14"	Concreto
DC-PMF14A		Asfalto
DC-PMF16	16"	Concreto
DC-PMF16A		Asfalto
DC-PMF18	18"	Concreto
DC-PMF18A		Asfalto

CÓDIGO	PROFUNDIDAD MÁX DE CORTE	TAMAÑO DE DISCO	AJUSTE DE PROFUNDIDAD	CONDUCCIÓN	TANQUE DE AGUA	MOTOR	POTENCIA
PMF18BS	17 cm	35 - 46 cm	Rotación manual	Empuje	40 L	BRIGGS & STRATTON®	13.5 HP

EL DISCO DE CORTE NO ESTA INCLUIDO CON EL EQUIPO



CORTADORAS DE CONCRETO

La cortadora de concreto RABIATA combina alto rendimiento con facilidad de manejo, control de elevación por volante roscado con seguro y tanque de agua metálico. Capacidad de discos de 12" a 17" pulgadas.



MODELO	RABIATA
MOTOR	CAPO 140
HP	14 HP
TANQUE DE AGUA	37 L
PROFUNDIDAD	17.5 cm
DISCO	12" a 17"
EMPAQUE	93 x 56 x 102 cm
PESO	125.8 Kg



Mod. RABIATA



TRONZADORAS Y ACCESORIOS

- Equipos de mano.
- Para tareas difíciles de corte en obras de construcción.
- Corta hormigón, piedra, asfalto y ladrillos.
- Extremadamente potente y resistente.



TS 420

66.7 cm³ • 3.2 kW/4.4 HP • 9.7 kg*

Tronzadora de uso universal para construcción e ingeniería civil. Con disco de 350 mm para una profundidad de corte de hasta 125 mm. El sistema antivibración STIHL, sistema de filtro de aire de larga duración, arranque con poco esfuerzo gracias a la válvula de descompresión, motor 2-MIX, más rentable y amigable con el medio ambiente.



TS 700

98.5 cm³ • 5.0 kW/6.8 HP • 11.7 kg*

Tronzadora más potente para discos de 350 mm. Esta tronzadora se adecua a la perfección para su uso a la profundidad de corte total y también sobre el tren de guía FW 20. Está equipada con válvula de descompresión y con STIHL ElastoStart para un arranque con menos esfuerzo y con el sistema de filtro de aire de larga duración para una larga vida útil del filtro. Motor 2-MIX de bajo consumo.

PLACAS COMPACTADORAS

PLACAS COMPACTADORAS

PROFESIONAL

HYUNDAI

HYPC1500A

Potencia: 6.7 Hp
Vibración: 4930 Vpm
Fuerza de impacto: 1400 Kg
Profundidad: 30cm
Velocidad de avance: 35 cm/s
Placa: 51x48 cm
Tanque de agua: 12 L
Peso: 85 Kg



HYPC1500

Potencia: 7 Hp
Vibración: 4930 Vpm
Fuerza de impacto: 1400 Kg
Profundidad: 30cm
Velocidad de avance: 35 cm/s
Placa: 51x48 cm
Tanque de agua: 12 L
Peso: 85 Kg

PLACA COMPACTADORA

PROFESIONAL

HYUNDAI

HYPC3000

Potencia: 9.3 Hp
Vibración: 4500 Vpm
Fuerza de impacto: 3000 Kg
Profundidad: 50 cm
Velocidad de avance: 30 cm/s
Placa: 70x50 cm
Peso: 170 Kg



PLACAS COMPACTADORAS

PROFESIONAL

HYUNDAI

HYPC1250A

Potencia: 6.7 Hp
Vibración: 4900 Vpm
Fuerza de impacto: 1200 Kg
Profundidad: 28 cm
Velocidad de avance: 32 cm/s
Placa: 51x37 cm
Peso: 65 Kg



HYPC1250

Potencia: 7 Hp
Vibración: 4900 Vpm
Fuerza de impacto: 1200 Kg
Profundidad: 28 cm
Velocidad de avance: 32 cm/s
Placa: 51x37 cm
Peso: 65 Kg

PLACAS COMPACTADORAS

MODELO	PC900UK2	AP1000UK7	PC1000UK7	PC1000K6
MOTOR	UKURA®	MARUYAMA	UKURA®	KOHLER®
HP	2.5	7	7	6.5
PLACA	49.5x 32 cm	53 x 37 cm	520 x 360 mm	
VELOCIDAD DE AVANCE	40 cm/seg	25 m/min	40 cm/seg	
PROFUNDIDAD	18 cm	18 cm	23 cm	
CAP. TANQUE AGUA	N/A	N/A	13 L	
PESO	63 Kg	63 Kg	86 Kg	86 Kg



PC900UK2



AP1000UK7

• FUERZA CENTRÍFUGA 2,000 KG • VIBRACIÓN 5,500 VPM

MODELO	PC2000K6	PC2000UK7
MOTOR	KOHLER®	UKURA®
HP	6.57	
PLACA	580x500 mm	
VEL. DE AVANCE	55 cm/seg	
PROFUNDIDAD	33 cm	
CAP. TANQUE	13 L	
AGUA PESO	104 Kg	104 KG



PC2000UK7



PLACAS COMPACTADORAS

Las **placas compactadoras PIASTRA** son ideales para el uso en la compactación de materiales granulares. Cuentan con tanque de agua y centrífugo con componentes de bronce.

MODELO	1	1
MOTOR	CAPO 70	CAPO 70
HP	7 HP	7 HP
PLACA	52 x 36 cm	58 x 50 cm
VELOCIDAD DE AVANCE	40 cm x seg	55 cm x seg
PROFUNDIDAD	23 cm	33 cm
CAP. TANQUE DE AGUA	13 L	13 L
EMPAQUE	87 x 49 x 55 cm	86 x 53 x 55 cm
PESO	47.6 Kg	93.2 Kg



Mod. PIASTRA 20



Mod. PIASTRA 10

VIBRADORES DE CONCRETO

VIBRADORES DE CONCRETO

PROFESIONAL
HYUNDAI

HYVCK67 HYVCH67 HYVCH70

Motor:	Korei	Hyundai	Hyundai
Potencia:	6.7Hp	6.7 Hp	7 Hp
Chicote:	6 m	6 m	6 m
Rpm	3600	3600	3600
Peso	20 Kg	20 Kg	20 Kg



CHICOTE PARA VIBRADOR

HYV3860A
Longitud: 6 m
Diámetro: 38 mm



*Cople tipo Dynapac, Dynamic y acople rápido.

VIBRADORES DE CONCRETO

SEMIPROFESIONAL
HUSKY POWER

HKV384-65 HKV386-65

Motor:	Swedish Husky	Swedish Husky
Potencia:	Power 6.5 Hp	Power 6.5 Hp
Chicote:	4 m	6 m
Rpm	3600	3600
Peso	20 Kg	20 Kg



CHICOTES PARA VIBRADOR

HKCV384
Longitud: 4 m
Diámetro: 38 mm

HKCV386
Longitud: 6 m
Diámetro: 38 mm



REGLA VIBRATORIA

PROFESIONAL
HYUNDAI

HYR40

Potencia: 1.3 Hp
Cilindrada: 35.8 cc
Motor: HONDA
Peso: 12.7 Kg



* Las llanas se venden por separado.

LLANAS PARA REGLA VIBRATORIA

	HYR35H-LL12	HYR35H-LL18	HYR35H-LL24	HYR35H-LL3
Medida:	1.2 m	1.8 m	2.4 m	3 m
Peso:	2.9 Kg	4.3 Kg	5.8 Kg	7.3 Kg
	HYR35H-LL37	HYR35H-LL43	HYR35H-LL49	
Medida:	3.7 m	4.3 m	4.9 m	
Peso:	8.7 Kg	10.1 Kg	11.6 Kg	

VIBRADOR DE CONCRETO ELÉCTRICO

SEMIPROFESIONAL

TDK MACHINERY

DYNA125 DYNA135

Potencia:	2 hp/1.5 kw	2 hp/1.5 kw
Voltaje:	110 v	110 v
Frecuencia:	60 Hz	60 Hz
Chicote:	38 mm x 2.5 m	38 mm x 3.5 m
Peso:	18 Kg	18 Kg



CHICOTES PARA VIBRADOR

DYNA25C
Longitud: 2.5 m
Diámetro: 38 mm

DYNA35C
Longitud: 3.5 m
Diámetro: 38 mm



VIBRADOR DE CONCRETO

VIBRADORES DE CONCRETO > MOTOR A GASOLINA

	VC6UK7	VC6K6
MOTOR	UKURA®	KOHLER®
HP		76.5
INCLUYE	CHICOTE 6 M CON CABEZAL DE 38 MM, BASE, JUEGO DE MUELAS CON COPLE	
PESO	47 Kg/47 Kg	



VC6UK7

VIBRADORES DE CONCRETO > MOTOR A GASOLINA



AV7UKD

AV7UKD

MOTOR	MURAYAMA
HP	7
CAPACIDAD	CHICOTE 6 M CON CABEZAL DE 38 MM, BASE, JUEGO DE MUELAS CON COPLE
PESO	26 Kg

VIBRADORES DE CONCRETO > MOTOR ELÉCTRICO



VC3C2

VC3C2

MOTOR	VEK CER®
HP	2
VOLTAJE	110 V
HERTZ	60 Hz
CHICOTE	3 M
TIPO	PORTÁTIL
INCLUYE	CHICOTE 3 M CON CABEZAL DE 39 MM Y BASE
PESO	15.5 KG

VIBRADORES Y CHICOTES

MODELO	CV6	VC6
INCLUYE	CHICOTE DE 6 MTS. CON CABEZAL DE 38 MM	CHICOTE 6 M CON CABEZAL DE 38 MM, BASE, JUEGO DE MUELAS CON COPLE. SIN MOTOR



CV6



VC6

VIBRADOR DE CONCRETO

MODELO	MOTOR	HP	CABEZAL	PESO
6CV6M	MITSUBISHI®	6	38 mm	47 Kg



6CV6M
INCLUYE: CHICOTE 6 M,
 JUEGO DE MUELAS CON COPLE



Mod. VCP5.5HP Vibrador de concreto	
Motor:	5.5 hp ohv
Tipo:	4 tiempos
Peso:	24 kg
Muela conectora de alta resistencia gracias a su superficie de amplio contacto, y durabilidad dándole mayor soporte al chicote.	



Mod. CCP13HP Cortadora de concreto	
Motor:	13 hp ohv
Tipo:	4 tiempos
Prof corte:	6 plg
Disco:	16 plg ajustable
Ajuste prof.:	Manual
Manejo:	Llantas de fácil transporte
Cap. tan. agua:	30 lts
Peso:	115 kg



VIBRADORES DE CONCRETO



- Para eliminar el aire de los colados y lograr que el concreto llene todos los rincones de la cimbra, ideal para constructores y contratistas.
- Confiable en la cimentación y/o colados de concreto compactos y sin burbujas.
- Sistema SVC (Sistema de Vibración Continua).
- Acoplamiento autoajustable que evita el calentamiento.



VI456PRO



VIME150



VIMG0750TH

CÓDIGO	DIÁMETRO	LONGITUD	PESO
VI326S	32 mm		15.5 kg
VI386PRO	38 mm	6 M	16.7 kg
VI456PRO	45 mm		17.1 kg

CÓDIGO	MOTOR	POTENCIA MOTOR	RPM	VOLTAJE NOMINAL	CORRIENTE MÁXIMA	FASES	PESO	MEDIDAS LARGO X ANCHO X ALTO
VIME150	Eléctrico	1.5 HP	3 450	110 / 220 V	18 / 9 A	1	30 kg	57 x 25 x 32 cm

CÓDIGO	MOTOR	POTENCIA MOTOR	RPM	DESPLAZAMIENTO	PESO	MEDIDAS LARGO X ANCHO X ALTO
VIMG0750TH	THUNDER®	7.5 HP		225 cc	24 kg	59 x 53 x 50 cm
VIMG0650BS	BRIGGS & STRATTON®	6.5 HP	3 100	208 cc	28 kg	



VIBRADORES DE CONCRETO



El **vibrador para concreto TREMULO** con motor a gasolina de uso profesional, es un equipo con altas especificaciones técnicas y de fabricación, ideal para diferentes aplicaciones como lozas, columnas, muros, cimientos, entre muchos otros usos.

MODELO	TREMULO
MOTOR	CAPO 70
HP	7 HP
CHICOTE	6 m
CABEZAL	38 mm
EMPAQUE MOTOR	54 x 52 x 40 cm
EMPAQUE CHICOTE	91 x 75 x 7 cm
PESO TOTAL	47 Kg

Mod. TREMULO



TRABAJA
360°

TREMULO tiene la posibilidad de girar 360° en su propio eje



PLACA VIBRADORA

- Base sólida de alta resistencia (con aristas curvas lo que le da un gran rendimiento).
- Elemento vibrador fabricado de acero fundido con lubricación y resistente al desgaste.
- Manija anti vibración plegable para facilitar la transportación.



CÓDIGO	PESO	MEDIDAS LARGO X ANCHO X ALTO
PC5021T	115 kg	1065 x 500 x 950 mm
PC5021BS		
MSH160BS	162 kg	86 x 57 x 93 cm

PC5021T

CÓDIGO	VELOCIDAD DE TRABAJO	FRECUENCIA DE VIBRACIÓN	FUERZA CENTRÍFUGA	TAMAÑO DE PLACA	MOTOR	POTENCIA
PC5021T	22 m/min	5400 RPM	21 kN	570 x 500 mm	THUNDER®	6.5 HP
PC5021BS					BRIGGS & STRATTON®	
PLACA VIBRATORIA REVERSIBLE						
MSH160BS	22 m/min	5400 RPM	21 kN	67 x 37 cm (sin extensiones) 67 x 51 cm (con extensiones)	BRIGGS & STRATTON®	6.5 HP

MARTILLO ROMPEDOR

MARTILLO ROMPEDOR A GASOLINA

PROFESIONAL

HYUNDAI

HYUNDAI
3 Hp

de 2 tiempos

HYMR3000

Motor:
HYUNDAI a gasolina 2T
Potencia: 3 Hp
Tasa de demolición: 40 J
GPM: 1500
Peso: 49 Kg



INCLUYE DOS CINCELES



MARTILLO DEMOLEDOR A GASOLINA

SEMIPROFESIONAL

HUSKY
POWER



HKMD4500

Potencia: 3 Hp
Cilindrada: 52 cc
Taza de demolición: 45 J
GPM: 700-1500

INCLUYE DOS CINCELES



MARTILLO DEMOLEDOR ELÉCTRICO

PROFESIONAL

HYUNDAI



HYMD12

Voltaje:
110 V / 60 Hz
Potencia: 1500 w
Tasa de demolición: 60 J
GPM: 4100
Diám. de perforación: 40 mm
Peso: 6.51 kg

PARA SU FÁCIL TRANSPORTACIÓN. DOS CINCELES.



MARTILLO ROMPEDOR ELÉCTRICO

PROFESIONAL

HYUNDAI



HYMR25E

Voltaje: 110 V / 60Hz
Potencia: 1500 w
Tasa de demolición: 25 J
GPM: 1800
Peso: 17 kg

*INCLUYE ESTUCHE PARA SU FÁCIL TRANSPORTACIÓN. *INCLUYE CINCEL PLANO Y CINCEL DE PUNTA



MARTILLO ROMPEDOR ELÉCTRICO

SEMIPROFESIONAL

HUSKY
POWER



HKMR25E

Voltaje: 110 V / 60 Hz
Potencia: 1800 w
Taza de demolición: 25 J
Frecuencia: 60 Hz
Peso: 10.8 Kg

INCLUYE DOS CINCELES



MARTILLO ROMPEDOR ELÉCTRICO

PROFESIONAL

HYUNDAI



HYMR50ST

Voltaje: 110 V / 60Hz
Potencia: 1700 W
Tasa de demolición: 50 J
GPM: 2000
Peso: 15 Kg

*INCLUYE ESTUCHE PARA SU FÁCIL TRANSPORTACIÓN. *INCLUYE CINCEL PLANO Y CINCEL DE PUNTA



MARTILLO ROMPEDOR ELÉCTRICO

PROFESIONAL

HYUNDAI

HYMR78E

Voltaje: 110 V/60Hz

Potencia: 2200 W

Tasa de demolición: 78 J

GPM: 950

Peso: 34 Kg



Professional

INCLUYE CINCEL PLANO Y CINCEL DE PUNTA



MARTILLO ROMPEDOR ELÉCTRICO

PROFESIONAL

Diseño AVT Reduce la fatiga de forma eficaz y mejora el control del equipo. (Es un sistema neutralizador interno que combinado con los mangos absorbentes de vibración trabajan juntos para reducir la vibración).

Empuñadura auxiliar con diseño ergonómico

Empuñadura auxiliar con ajuste de 360°.

Sistema de Transmisión Optimizado

Reduce considerablemente las vibraciones para un mayor confort durante el funcionamiento.



Empuñadura suave de gran superficie

El diseño ergonómico y cómodo de la empuñadura, reduce la fatiga al realizar trabajos pesados.

Cubierta de Plástico

Evita la posibilidad de una descarga eléctrica y reduce la temperatura al tacto.



Lubricación con grasa

-Sin fugas. -Fácil llenado.

MARTILLO ROMPEDOR ELÉCTRICO

PROFESIONAL

HUSKY

HKMR70E

Voltaje: 110 V/60Hz

Potencia: 1700 w

Taza de demolición: 70 J

Peso: 24 Kg



CARRITO TRANSPORTADOR PARA HYMR78E

HYMR-CAR1

* Se vende por separado.

HYUNDAI

HYMR60E

Voltaje: 110 V / 60 Hz

Potencia: 1700 W

Tasa de demolición: 60 J

GPM: 1800

Peso: 22 Kg



*INCLUYE ESTUCHE CON RUEDAS PARA SU FÁCIL TRANSPORTACIÓN. *INCLUYE CINCEL PLANO Y CINCEL DE PUNTA



*INCLUYE ESTUCHE PARA SU FÁCIL TRANSPORTACIÓN. *INCLUYE CINCEL PLANO Y CINCEL DE PUNTA

MARTILLOS DEMOLEDORES

- ALTO RENDIMIENTO. ABSORBE LA VIBRACIÓN
- PUEDE CONECTARSE CON UN GENERADOR
- INCLUYEN UN CINCEL DE PUNTA Y UN CINCEL PLANO

MODELO	DV1313	DV1010
MOTOR	Eléctrico 1,750 W	Eléctrico 1,150W
VOLTAJE	110 -60 Hz	
JULES	45 J	50 J
GPM	1,620	1,030
PESO	15.1 Kg	29 Kg



DV1313



INCLUYEN 2 CINCELES



DV1010

MECANISMO PRE-ENGRASADO COMPATIBLE CON CINCELES HEXAGONALES



ROTOMARTILLO DEMOLEDOR

Ideal para demoler o remover materiales de construcción para romper revestimientos, baldosas y hormigón.

Son útiles tanto para tareas comerciales como domésticas.



RD32E1200

CÓDIGO	POTENCIA DEL MOTOR	VOLTAJE	IMPACTOS	DESCRIPCIÓN
RD32E1200	1 200 W	120 V	1400-2800 / min	Rotomartillo demoledor rotatorio

MARTILLO DEMOLEDOR PROFESIONAL

CÓDIGO	PESO	MEDIDAS LARGO X ANCHO X ALTO
RC75E2200	32 Kg	90 x 53 x 30 cm

RC75E2200



MODELO	POTENCIA DEL MOTOR	VOLTAJE	IMPACTOS	
RC75E2200	2 000 W	120 V	950/ min	75 joules

ROMPEDOR DE PISO PROFESIONAL



- Sistema antivibratorio.
- Fácil manejo.
- Confort para brazos y manos.

CÓDIGO	PESO	MEDIDAS LARGO X ANCHO X ALTO
MD55E2000	20 Kg	89,5 x 22 x 41 cm
MD55E2000T	35 Kg	

MD55E2000



CÓDIGO	POTENCIA DEL MOTOR	VOLTAJE	IMPACTOS	DESCRIPCIÓN
MD55E2000	2 000 W	120 V	1500 / min	Martillo demoledor
MD55E2000T				



ROTOMARTILLO DEMOLEDOR

Los **martillos demoledores MARTELOS** son equipos hechos para trabajos pesados en construcciones, perforaciones de concreto, asfalto, piedra o para ser usado como un martillo picador. Incluyen 2 cinceles, uno de pico y otro de pala y un maletín de transporte.

MODELO	MARTELO 25	MARTELO 45	MARTELO 50
TIPO DE MOTOR	ELÉCTRICO 1,750 W	ELÉCTRICO 1,750 W	ELÉCTRICO 2,000 W
VOLTAJE	110 V	110 V	110 V
JOULES	25 J	48 J	50 J
GOLPES POR MINUTO	1,800	1,620	1,000
EMPAQUE	43.5 x 18 x 74cm	42 x 21 x 87 cm	54 x 20 x 94 cm
PESO	12.2 Kg	24 Kg	42.2 Kg



Mod. MARTELO 50



INCLUYE

Un cincel de pico, un cincel de pala
maletín de transporte



INCLUYE

Un cincel de pico, un cincel de pala
maletín de transporte

Mod. MARTELO 45



INCLUYE

Un cincel de pico, un cincel de pala
maletín de transporte

Mod. MARTELO 25

ALLANADORAS

ALLANADORAS

PROFESIONAL

HYUNDAI



HYA9000-HY67 HYA9000-HY70

Motor:	Hyundai	Hyundai
Potencia:	6.7 Hp	7 Hp
Diám. del plato:	92 cm	92 cm
Tamaño de aspa:	350x150 mm	350x150 mm
Velocidad:	60 a 100 Rpm	60 a 100 Rpm
Inclinación de aspas: Peso:	0° a 15° 78 Kg	0° a 15° 78 Kg

ALLANADORAS

PROFESIONAL

HYUNDAI



HYA1114-HY93

Motor:	Hyundai
Potencia:	9.3 Hp
Diám. del plato:	114 cm
Tamaño de aspa:	400x150 mm
Velocidad:	60 a 100 Rpm
Inclinación de aspas: Peso:	0° a 15° 102 Kg

ALLANADORAS > Con centrífugo de bronce



AV6400UK7

MODELO	AV6400UK7 AV6400K6
MOTOR	UKURA® KOHLER®
HP	76.5
DIÁM. PLATO	92 cm
ASPA	35 x 15 cm
° INCLINACIÓN ASPA	0° - 15°
RPM	50 a 100
PESO	128 Kg

NO INCLUYEN PLATO



AV7400UK10

MODELO	AV7400UK10 AV7400K9
MOTOR	UKURA® KOHLER®
HP	109.5
DIÁM. PLATO	102 cm
ASPA	40 cm x 15 cm
° INCLINACIÓN ASPA	0° - 15°
RPM	50 a 100
PESO	152 Kg



ALLANADORA



- Cuenta con una transmisión de engranes de uso pesado.
- La caja de transmisión entrega tanto gran torque para allanar como velocidad para el acabado.
- La araña de las llanas soporta el uso rudo y constante. Cuenta con aro de seguridad y llantas opcionales para transporte (llantas no incluidas).



PMT36BS

CÓDIGO	VELOCIDAD DE LLANAS	DIAMETRO DE ROTOR	MOTOR	POTENCIA	PESO	MEDIDAS LARGO X ANCHO X ALTO
PMT36TH	117 -167 RPM	91 cm	THUNDER®	7.5 HP	88 kg	97 x 97 x 66 cm
PMT36BS			BRIGGS & STRATTON®	6.5 HP		
PMT46BS		117 cm		10 HP	103 kg	190 x 100 x 105 cm

ALLANADORAS

PROFESIONAL

HYUNDAI

PRODUCTO
NUEVO

HYA6000-HY67 HYA6000-HY70

Motor:	Hyundai	Hyundai
Potencia:	6.7 Hp	7 Hp
Diámetro del plato:	570 mm	570 mm
Tamaño de aspa:	230x120 mm	230x120 mm
Velocidad:	60 a 100 Rpm	60 a 100 Rpm
Inclinación de aspas:	0° a 15°	0° a 15°
Peso:	56 kg	56 kg





ALLANADORA

La **allanadora PLATELLO** le permite alisar grandes superficies con el mínimo esfuerzo. Con su centrífugo con partes de bronce y sus aspas perfectamente balanceadas, consigue ese acabado perfecto.



MODELO	PLATELLO
M O T O R	CAPO 70
HP	7 HP
DIÁMETRO DE PLATO	92 cm
ASPA	35 X 15 cm
INCLINACIÓN ASPA	0° - 15°
EMPAQUE	99 x 100 x 33 cm
PESO	129 Kg

Mod. PLATELLO



REVOLVEDORAS

REVOLVEDORAS DE CONCRETO

SEMIPROFESIONAL



HKRB1-HSK16 HKRB1-HSK13 HKRB1-HSK9

Motor: Swedish Husky Power	Swedish Husky Power	Swedish Husky Power
Potencia: 16 Hp	13 Hp	9 Hp
Capacidad: 1 saco	1 saco	saco

HKRB1-HY13 HKRB1-HYC13 HKRB1-HY93

Motor: Hyundai	Hyunda	Hyunda
Potencia: 13.1 Hp	i 13 Hp	i 9 Hp
Capacidad: 1 saco	1 saco	1 saco

REVOLVEDORAS DE CONCRETO

SEMIPROFESIONAL



NXR1SH930 NXR1SHC13 NXR1SH1310

Motor: Hyunda	Hyundai	Hyundai
Potencia: i 9.3 Hp	13 Hp	13.1 Hp
Capacidad: 207 Kgs	217 Kgs	217 Kgs

NEXHSK9 NEXHSK13

Motor: Swedish Husky Power	Swedish Husky Power
Potencia: 9 Hp	13 Hp
Capacidad: 207 Kgs	217 Kgs

REVOLVEDORA DE CONCRETO ELÉCTRICA

SEMIPROFESIONAL



MATCH140

Voltaje: 110 v/60 hz
Potencia: 372 W (1/2 HP)
Desplazamiento del motor: 1400 rpm
Capacidad: 1/2 saco
Capacidad del tanque: 140 L
Capacidad de mezcla: 127 Kg
Velocidad del tanque: 32 rpm
Diámetro del tanque: 63.5 cm
Ciclo de producción: 60 min
Peso: 50 kg



REVOLVEDORA DE CONCRETO ELÉCTRICA

SEMIPROFESIONAL

MATCH II

Voltaje: 110 v/60 hz
Potencia: 550 W/0.75 HP
Capacidad de olla: 140 L
Capacidad: 1/2 saco
Velocidad de olla: 30 rpm
Diámetro de olla: 570 mm
Altura de olla: 610 mm
Apertura de olla: 380 mm
Peso: 53 kg



REVOLVEDORAS DE CONCRETO

REVOLVEDORAS DE CONCRETO > 1/2 SACO

VEK CER®



1/2 SACO
DE CAPACIDAD



RA1/2SUK2 RA1/2S32

MOTOR	UKURA®	CREK
HP	2.5	3/4
CAPACIDAD	140 L	140 L
PESO	62 Kg	58 Kg

REVOLVEDORAS DE CONCRETO > 1/2 SACO

antor



1/2 SACO
DE CAPACIDAD



RA1/2SU2 AR1/2S34

MOTOR	MARUYAMA	CREK
HP	2.5	3/4
CAPACIDAD	140 L	140 L
PESO	62 Kg	58 Kg

REVOLVEDORAS DE CONCRETO

REVOLVEDORAS DE CONCRETO > 1 SACO



RA1SUK10



RA1SV13



	RA1SV9	RA1SUK10	RA1SUK13	RA1SV13	RA1SK9	RA1SK14
MOTOR	BERGEN®		UKURA®	BERGEN®		KOHLER®
HP	9	10	13	13	9.5	14
CAPACIDAD	280 L					
PESO	260kg	260kg	265 Kg	260 Kg	260 Kg	267 Kg

REVOLVEDORAS DE CONCRETO > 1 SACO



A110U



	A110U	A113U
MOTOR	MARUYAMA	
HP	913	
CAPACIDAD	280 L	
PESO	260kg	265kg

REVOLVEDORAS DE CONCRETO



REVOLVEDORA PARA CONCRETO

	Mod. RP9HP Revolvedora motor Parazzini 9 hp	Mod. RP13HP Revolvedora motor Parazzini 13 hp	Mod. RT13HP Revolvedora motor Takashi 13 hp
Motor:	Parazzini 9 hp	Parazzini 13 hp	Takashi 13 hp
Capacidad:	1 saco	1 saco	1 saco
Dimensiones :	alt: 57, anch: 40, larg: 69 plg.	alt: 57, anch: 40, larg: 69 plg.	alt: 57, anch: 40, larg: 69
Capacidad Máx:	360 lts	360 lts	plg. 360 lts
Peso:	231 kg	231 kg	231 kg
Chasis:	Reforzado	Reforzado	Reforzado
Gabinete:	Estándar	Estándar	Estándar
Llanta:	13 embaleradas	13 embaleradas	13 embaleradas
Yugo:	ptr de 3 x 3 plg, una sola pieza	ptr de 3 x 3 plg, una sola pieza	ptr de 3 x 3 plg una sola pieza
Cremallera:	Reforzada de una sola pieza	Reforzada de una sola pieza	Reforzada de una sola pieza
Producción:	5.0 m3 de concreto por hora	5.0 m3 de concreto por hora	5.0 m3 de concreto por hora
Ciclo de prod.:	3 min	3 min	3 min
Velocidad olla:	27 a 31 rpm	27 a 31 rpm	27 a 31 rpm
Características:	Multi posición para descarga	Multi posición para descarga	Multi posición para descarga
Incluye:	Laza para traslados	Laza para traslados	Laza para traslados
			Powered By: TAKASHI

	Mod. REVOLVERIE Revolvedora eléctrica
Motor:	Parazzini 650 w
Capacidad:	1/2 saco
Capacidad Máx:	180 lts
Peso:	55 kg
Chasis:	Reforzado
Llanta:	8 plg
Cremallera:	Reforzada de una sola pieza
Producción:	2.5 m3 de concreto por hora
Ciclo de prod.:	3 min
Velocidad olla:	27 a 31 rpm
Características:	Multi posición para descarga

Nuevo





REVOLVEDORAS DE CONCRETO



- Mayor producción de concreto por hora.
- Sólida y de fácil transportación.
- Aspas diseñadas para una mezcla homogénea.
- Fácil operación y mantenimiento.



REV075MG0650BS



REV100MR0900TH

CARACTERÍSTICAS		REV075MG0650BS	REV075MG0650TH	REV100MR0900TH	REV100MG0750TH
MOTOR	MARCA DEL MOTOR	BRIGGS & STRATTON®		THUNDER®	
	POTENCIA DEL MOTOR	6.5 HP a 2 300 RPM	7.5 HP a 2 300 RPM	9 HP a 2 300 RPM	7.5 HP a 2 300 RPM
CARACTERÍSTICAS	CAP. DE MEZCLA	230 L (8.125 cb.ft.)		255 L (9 cb.ft.)	
	VOLUMEN DE OLLA	320 L (113 cb.ft.)		360 L (127 cb.ft.)	
	VELOCIDAD DE OLLA	28 a 32 RPM			
	CAP. DE PRODUCCIÓN	4.5 m ³ /hr (160 ft ³ /hr)		5 m ³ /h (176 ft ³ /h)	
	DIM. DE EMPAQUE (LARGO X ANCHO X ALTO)	190 x 101 x 140 cm			
	PESO	185 kg		225 kg	



REVOLVEDORAS DE CONCRETO



- Ideal para construcciones y contratistas.
- Mejor mezcla de los componentes.
- Sólida y de fácil transportación.
- Fácil operación y mantenimiento.



REV100MG0900THE

CARACTERÍSTICAS		REV100MG0900THE	REV100MG1300THE	REV100MG1350BS
MOTOR	MARCA DEL MOTOR	THUNDER®		BRIGGS & STRATTON®
	POTENCIA DEL MOTOR	9 HP a 2 300 RPM	13 HP a 2 300 RPM	13.5 HP a 2 300 RPM
CARACTERÍSTICAS	CAP. DE MEZCLA	255 L (9 cb.ft.)		
	VOLUMEN DE OLLA	360 L (127 cb.ft.)		
	VELOCIDAD DE OLLA	28 a 32 RPM		
	CAP. DE PRODUCCIÓN	5 m ³ /hr (176 ft ³ /hr)		
	DIM. DE EMPAQUE (LARGO X ANCHO X ALTO)	190 x 101 x 140 cm		
	PESO	225 kg		



REVOLVEDORAS DE CONCRETO

Las **revolvedoras TROMPELLO** propulsadas por su potente motor FIAT PROFESSIONAL cuentan con una olla perfectamente balanceada, son sumamente resistentes, con tapa de motor optimizada para fácil mantenimiento del motor.

MODELO	TROMPELLO 10	TROMPELLO 14
MOTOR	CAPO 100	CAPO 140
HP	10 HP	14 HP
CAPACIDAD DE SACOS	1 SACO	1 SACO
CAPACIDAD DE MEZCLADO	270 L	270 L
DIÁMETRO DE OLLA	46 cm	46 cm
ASPAS INTERIORES	3	3
PRODUCCIÓN	5 m³ x 3 min	5 m³ x 3 min
LLANTAS	14" Neumáticas	14" Neumaticas
MEDIDAS	200 x 116 x 140 cm	200 x 116 x 140 cm
PESO	260 Kg	267 Kg

GARANTIA
12
MESES



VISTA
ASPAS

3 ASPAS que permiten una mejor revoltura de la mezcla.



Mod. TROMPELLO

BAILARINAS

SEMI PROFESIONAL

IMPACT700

Motor: KOREI
Potencia: 4 hp
Tanque de combustible: 2 L
Altura de salto: 40-75 mm
GPM: 640-680
Fuerza de impacto: 1223 kg
Velocidad de avance: 10-13 m/min
Zapata: 33x29 cm
Peso: 79 Kg



KOREI
4 Hp

Motor profesional de larga duración

SEMI PROFESIONAL



PROFESIONAL

HYBH700

Potencia: 5.5 Hp
Altura de salto: 50-80 mm
GPM: 600-800
Fuerza: 1400 Kg
Zapata: 34.5 x 28.5 cm
Peso: 96 Kgs

4 Tiempos



HONDA
GX160

*Incluye ruedas para transporte

PROFESIONAL

FORTE750

Potencia: 4 Hp
Altura de salto: 50-80 mm
GPM: 600-800
Fuerza: 1400 Kg
Zapata: 34.5 x 28.5 cm
Peso: 96 Kg

4 Tiempos



HYUNDAI
4 Hp

*Incluye doble filtro de aire.

PROFESIONAL



PROFESIONAL

HYBK800

Potencia: 4 Hp
Altura de salto: 50-80 mm
GPM: 600-800
Fuerza: 1400 Kg
Zapata: 34.5 x 28.5 cm
Peso: 85 Kg

4 Tiempos

*INCLUYE HORÓMETRO Y BOTÓN DE PARO



Embrague japonés

Baleros japoneses



HYUNDAI
4 Hp

Motor profesional de larga duración

BAILARINAS

PROFESIONAL

HYBR950

Potencia: 4 Hp
Altura de salto: 50-80 mm
GPM: 600-800
Fuerza: 1550 Kg
Zapata: 34.5 x 28.5 cm
Peso: 96 Kg



4 Tiempos

PROFESIONAL

HYUNDAI

MOTORES A GASOLINA PARA BAILARINAS

HYGEB400

MOTOR PARA HYBK800

Potencia: 4 Hp
Cap. de aceite: 0.35 L
Arranque: Manual
Peso: 11.5 Kg

4 Tiempos

PROFESIONAL

HYUNDAI




HYGEB40R

MOTOR PARA FORTE 750

Potencia: 4 Hp
Cap. de aceite: 0.35 L
Arranque: Manual
Peso: 11.5 Kg

4 Tiempos



BAILARINAS DE COMPACTACIÓN > 4 Tiempos

VEK CER®



BV800UK

MODELO	BV800UK	BV800H
MOTOR	UKURA®HONDA® GX120	
HP	4	4
IMPACTOS POR MINUTO	640 A	680A
Z A PATA	33 x 29 cm	
ALTURA DE SALTO	85 mm	
FUERZA DE IMPACTO	1400 Kg	
RANGO DE AVANCE	10 a 14 m/min	
PESO	73 Kg	74 Kg



BV800H

BAILARINAS

MODELO	BA700UK	BA700H
MOTOR	UKURA®	HONDA®
HP	4	4
IPM	640 A 680	
ZAPATA ALTURA	34 x 28 cm	
DE SALTO	45 - 65 mm	
FUERZA DE IMPACTO	1,400 Kg	1,400 Kg
PESO	73 Kg	73 Kg



BA700UK



Motor:

Diámetro:

Tipo :

Tanque:

Fuerza impacto:

Golpe de salto:

Impac to:

Peso:

	PBH100 Mod. Bailarina 3 hp motor Honda	PBH160 Mod. Bailarina 5.5 hp motor Honda	PBL Mod. Bailarina 4 hp motor Loncin
Motor:	3 HP GX100 Honda	5.5 HP GX160 Honda	4 HP Loncin
Diámetro:	33 x 29 cm	33 x 29 cm	33 x 29 cm
Tipo :	4 tiempos ohc	4 tiempos ohc	4 tiempos ohc
Tanque:	2.8 lts	2.8 lts	2.8 lts
Fuerza impacto:	13.7 kn	19 kn	13.7 kn
Golpe de salto:	8.5 cm	8.5 cm	8.5 cm
Impac to:	640 - 680 golpes por min	640 - 680 golpes por min	640 - 680 golpes por min
Peso:	75 kg	75 kg	75 kg
	Parazzini <small>QUALITÀ ITALIANA</small> Powered By: HONDA Incluye: Carburador tipo de otador Filtro de aire elemento dual Fuelle Alemán Balero NGK Agarraderas laterales	Parazzini <small>QUALITÀ ITALIANA</small> Powered By: HONDA Incluye: Carburador tipo de otador Filtro de aire elemento dual Fuelle Alemán Balero NGK Agarraderas laterales	Parazzini <small>QUALITÀ ITALIANA</small> Powered By: Loncin Incluye: Fuelle Alemán Balero NGK Agarraderas laterales

BAILARINAS



	Mod. TBL6.5 Bailarina 6.5 hp motor Loncin	Mod. PBR Bailarina 4 hp motor Robin
Motor:	6.5 HP Loncin	4 HP EH-12 Robin
Diámetro:	33 x 29 cm	33 x 29 cm
Tipo :	4 tiempos ohc	4 tiempos ohc
Tanque:	2.8 lts	2.8 lts
Fuerza impacto:	19 kn	13.7 kn
Golpe de salto:	8.5 cm	8.5 cm
Impacto:	640 - 680 golpes por min	640 - 680 golpes por min
Peso:	75 kg	75 kg
	Powered By:	Powered By:
	Incluye: Fuelle Alemán Balero NGK Agarraderas laterales	Incluye: Fuelle Alemán Balero NGK Agarraderas laterales



BAILARINA APISONADORA



- Apisonadora de 4 tiempos, perfectamente balanceada para la compactación de gran impacto y la comodidad del operador, con bajo nivel de ruido.
- La sólida madera laminada de la zapata de acero, absorben y resisten la vibración.



CÓDIGO	PESO	MEDIDAS LARGO X ANCHO X ALTO
ER70K	70 kg	76 x 43 x 102 mm
WR70R		
WR70K		
MR75R	75 kg	
MR80D		

CÓDIGO	PROFUNDIDAD DE IMPACTO	ALTURA DE SALTO	MOTOR	POTENCIA	TIPO DE COMBUSTIBLE	TANQUE COMBUSTIBLE
ER70K	17 cm	40 - 80 mm	THUNDER®	4 HP	Gasolina	2.8 Lts
WR70R			SUBARU® EK12			
WR70K			THUNDER®			
MR75R	80 mm	40 - 85 mm	SUBARU® EK12-2D	4.2 HP	Diesel	
MR80D			THUNDER®			



BAILARINAS

SALTARINA nunca antes el equilibrio y poder de los golpes de compactación se habían juntado con la perfección de su diseño y comodidad para el trabajo:

¡Tenía que ser Italiana! Con triple filtro de aire y su diseño balanceado, permite concentrar todo el poder de compactación con gran precisión.



MODELO	
MOTOR	FIAT PROFESIONAL A 4 TIEMPOS
HP	4 HP
IMPACTO POR MINUTO	640 a 680 ipm
ZAPATA	33 X 29 cm
ALTURA DE SALTO	85 mm
FUERZA DE IMPACTO	1,400 Kg
RANGO DE AVANCE	10 A 14 m/min
EMPAQUE	79 x 44 x 103 cm
PESO	74.2 Kg



Mod. SALTARINA



RODILLOS

UN CILINDRO

HYRV750

Potencia: 13 Hp
Arranque: Eléctrico
Tipo: Gasolina
Tanque de agua: 20 L
Tanque de aceite hidráulico: 15 L
Ancho de rodillo: 740 mm
Diámetro de rodillo: 560 mm
Fuerza centrífuga: 20 Kn
Fuerza compactación: 2000 Kg
Transmisión: Hidráulica
Clutch de vibración: Electromagnética
Velocidad de avance: 4.5 Km / hr
Frecuencia de vibración: 4200 VPM
Dimensiones: 114 x 195 x 98 cm
Peso: 510 Kg



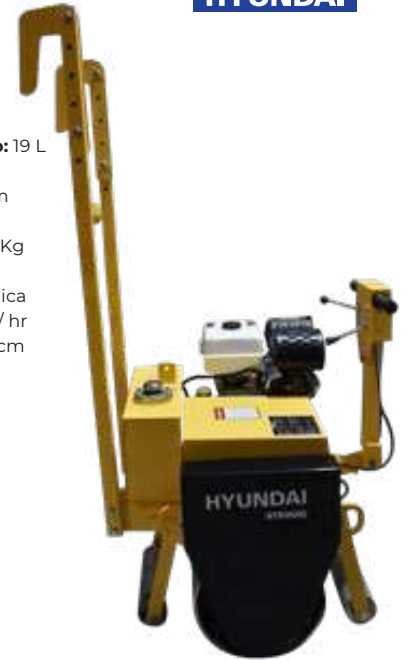
PROFESIONAL

HYUNDAI

UN CILINDRO

HYRV600

Potencia: 13 Hp
Arranque: Eléctrico
Tipo: Gasolina
Tanque de agua: 17 L
Tanque de aceite hidráulico: 19 L
Ancho de rodillo: 600 mm
Diámetro de rodillo: 425 mm
Fuerza centrífuga: 15 Kn
Fuerza compactación: 1500 Kg
Transmisión: Hidráulica
Clutch de vibración: Hidráulica
Velocidad de avance: 3 Km / hr
Dimensiones: 105 x 130 x 85 cm
Peso: 325 Kg



PROFESIONAL

HYUNDAI

DOS CILINDROS

HYRV800

Potencia: 13 Hp
Arranque: Eléctrico
Tipo: Gasolina
Tanque de agua: 20 L
Tanque de aceite hidráulico: 21 L
Ancho de rodillo: 600 mm
Diámetro de rodillo: 425 mm
Fuerza centrífuga: 20 Kn
Fuerza compactación: 2000 Kg
Transmisión: Hidráulica
Clutch de vibración: Hidráulica
Velocidad de avance: 4 Km / hr
Frecuencia de vibración: 4200 VPM
Dimensiones: 130 x 110 x 86 cm
Peso: 550 Kg



PROFESIONAL

HYUNDAI

RODILLO VIBRADOR

TDKR950

Potencia: 12 Hp
Arranque: Eléctrico
Tipo: Diésel
Tanque de agua: 15 L
Tanque de aceite hidráulico: 5 L
Ancho de rodillo: 700 mm
Diám. de rodillo: 560 mm
Fuerza centrífuga: 20 Kn
Fuerza de compactación: 2000Kg
Transmisión: Hidráulica
Clutch de vibración: Electromagnética
Velocidad de avance: 5 Km / hr
Frecuencia de vibración: 4200 VPM
Dimensiones: 130 x 110 x 86 cm
Peso: 800 Kg



PROFESIONAL

RODILLOS

RODILLOS DE COMPACTACIÓN > Motor a gasolina



RV6000UK7

MODELO	RV6000UK7	RV6000K6
MOTOR	UKURA® KOHLER®	
HP	76.5	
DIÁM. RODILLO	56 cm	
FUERZA CENTRÍFUGA	1,020 Kg	
VPM	4,620	
VELOCIDAD	3 Km / h	
PESO	203 Kg	205 Kg

MODELO	RV 7000UK15
MOTOR	UKURA®
HP	15
DIÁM. RODILLO	65 cm
FUERZA CENTRÍFUGA	1,530 Kg
VPM	3,600
VELOCIDAD	2.5 Km / h
PESO	740 Kg



RV7000
DOS RODILLOS

RODILLOS DE COMPACTACIÓN > Motor a diésel



RV8000
DOS RODILLOS

MODELO	RV8000UKD10
MOTOR	UKURA®
HP	10
DIÁM. RODILLO	Delantero 56 X 70 cm Trasero 43 X 50 cm
FUERZA CENTRÍFUGA	2,040 Kg
VPM	4,200
VELOCIDAD	5 Km / h
PESO	850 Kg

LUMINARÍA

TORRE DE LUZ

TDK MACHINERY

TDKTL6000


Generador: HYE6000
Motor: HYUNDAI
Potencia: 13.1 Hp
Potencia máxima: 6000 w
Potencia nominal: 5500 w
Voltaje: 110/220 v - 60Hz
Lámparas LED: 4x100 w
Altura Max: 4.2 M
Peso: 285 Kg



MOTOR A DIÉSEL

· SUMINISTRO DE LUZ EN UN ÁREA REMOTA > MÁXIMO RENDIMIENTO Y COBERTURA DE LUZ. · SITIOS DE DESASTRES NATURALES O EN OBRAS QUE NO CUENTAN SUMINISTRO ELÉCTRICO.

MODELO	TL5K45	TL2K45L	TL3K45L	TL8K90
MOTOR	UKURA®	UKURA®	UKURA®	UKURA®
HP	10	3	7	10
GENERADOR	GT5500UK1	GIN2500	GT3000UK7	GT5500UK1
SALIDA CONTINUA	0.5 kW	1.8 kW	3 kW	0.5 kW
LÁMPARAS	4 x 1,000 W	4 x 1,000 W /	4x1,000 W /	4 x 1,000 W
ALTURA MÁX.	4.5 m	LED 4.5 m	LED 4.5 m	9.00 m
PESO	282 Kg	221 Kg	240 Kg	825 Kg



TL5K45



TL2K45L
CON GENERADOR INVERTER

TL3K45L



TL8K90
MOTOR DIESEL. USO CONTINUO
INCLUYE BASE PARA REMOLCAR.



• INTERRUPTOR DE ENCENDIDO DE LAMPARA INDEPENDIENTE



• FOCOS LED DE ULTIMA GENERACIÓN

PLANTAS DE LUZ > Silenciosas

> SERIE STUK TRIFÁSICAS CON MOTOR UKURA®

MODELO	VK15STUK20	VK20STUK40	VK35STUK60	VK50STUK80	VK80STUK120
SALIDA CONTINUA	13 kW/16 kVA	20 kW/25 kVA	36 kW/45 kVA	49 kW/61 kVA	64 kW/80 kVA
SALIDA DE RESERVA	15 kW/18 kVA	22 kW/28 kVA	40 kW/50 kVA	53kW/66 kVA 60	70 kW/88 kVA
POTENCIA MOTOR	23 HP	40 HP	HP	80 HP	120 HP
VOLTAJE	220 V	220 V	220 V	220 V	220 V
VOLTAJE EXCITACIÓN	27.4 V	41 V	47 V	38 V	40 V
CORRIENTE EXCITACIÓN	2.4 A	2.1 A	1.9 A	1.8 A	2 A
CORRIENTE NOMINAL	45.9 A	75.5 A	123 A	164 A	262.4 A
FRECUENCIA	60 Hz				
CAPACIDAD DEL TANQUE	60 L	92 L	135 L	165 L	322 L
CONSUMO COMBUSTIBLE	4.5 L/hr	7.3 L/hr	12.6 L/hr	15.7 L/hr	20.5 L/hr
DIMENSIONES	2.1 x .73 x 1.13m	2.4 x 1.1 x 1.16m	2.4 x 1.1 x 1.16m	2.4 x 1.1 x 1.16m	2.6 x 1.1 x 1.147m
PESO	700 Kg	835 Kg	1,055Kg	1,090 Kg	2,300 Kg



VK50STUK80

- Tablero automático de transferencia. (ATS).
- Mediciones de corriente, voltaje y frecuencia.
- Protecciones contra: sobrecarga, alto y bajo voltaje; alta y baja frecuencia.
- Protecciones contra: sobrevolocidad, bajo nivel de aceite y sobrecalentamiento.

PLANTAS DE LUZ > Silenciosas

> SERIE STUK TRIFÁSICAS CON MOTOR CUMMINS®

MODELO	VK110STCM165	VK150STCM235	VK200STCM321	VK260STCM375	VK360STCM540
SALIDA CONTINUA	110 kW/138 kVA	150 kW/187.5 kVA	200 kW/250 kVA	260 kW/313 kVA	360 kW/450
SALIDA DE RESERVA	120 kw/150 kVA	165 kw/205 kVA	220 kw/275 kVA	275 kw/344 kVA	kVA 400
POTENCIA MOTOR	165 HP	235 HP	321 HP	375 HP	kw/500kVA
VOLTAJE	220 / 440 V - 60 Hz				540 HP
CORRIENTE NOMINAL	308.4 A	498.6 A	643 A	820.1 A	1,148.2 A
CAPACIDAD DEL TANQUE	385 L	506 L	675 L	810 L	1,486 L
CONSUMO COMBUSTIBLE	29.4 L/hr	42.4 L/hr	42.4 L/hr	65 L/hr	97 L/hr

PLANTAS DE LUZ > Abiertas

> SERIE STUK ABIERTA TRIFÁSICAS CON MOTOR UKURA®


MODELO	GDT15STUK20	GDT20STUK40	GDT15STUK20ATS	GDT20STUK40ATS
SALIDA CONTINUA	12.8 kW/16 kVA	20 kw/25 kVA	12.8 kW/16 kVA	20 kw/25 kVA
SALIDA RESERVA	15 kW/18 kVA	25 kw/32 kVA	15 kW/18 kVA	25 kw/32 kVA
POTENCIA MOTOR	23 HP	40 HP	23 HP	40 HP
VOLTAJE	220 V	220 V	220 V	220 V
VOLT. EXCITACIÓN	27.4 V	41 V	27.4 V	41 V
CORR. EXCITACIÓN	2.4 A	2.1 A	2.4 A	2.1 A
CORR. NOMINAL	45.9 A	75.5 A	45.9 A	75.5 A
FRECUENCIA	60 Hz	60 Hz	60 Hz	60 Hz
CAP. TANQUE	60 L	92 L	60 L	92 L
COMBUSTIBLE	4.5 L/hr	7.3 L/hr	4.5 L/hr	7.3 L/hr
DIMENSIONES	1.6 x.76 x1.25m	2.4x1.1x1.16m	1.6 x.76 x1.25m	2.4x1.1x1.16m
PESO	491 Kg	570 Kg	491 Kg	570 Kg
INCLUYE	-	-	ATSGDT20	ATSGDT20

GDT20STUK40



ACCESORIOS

PARA
PLANTAS
GENERADORAS DE LUZ



Plantas Generadoras de luz silenciosas

MODELO	DESCRIPCIÓN
VKMOD	Módulo de conexiones ATS para planta generadora de luz
ATSGDT20	ATS para planta generadora de luz abierta c/Ukura 23 hp 20kw
ATSGDT36	ATS para planta generadora de luz abierta c/Ukura 40 hp 35kw
VKREG	Regulador Automático de voltaje para planta generadora de luz todos los modelos
VKTAB	Tablero de control para planta de luz Ukura todos los modelos



ATSGDT20



VKTAB

PINTA RAYAS

PINTA RAYAS

HOPPER-F1

Potencia: 6.5 hp
Flujo máximo: 5.2 L/min
Pistolas: 1
Tipo de pintura:
 De señalamiento vial o de tráfico
Capacidad de tanque: 45 L
Velocidad máxima: 122 m/min
Diámetro de pintado: 5-30 cm
Peso: 90 Kg



SEMIPROFESIONAL

TDK MACHINERY

PINTA RAYAS

MATISSE

Potencia: 7 Hp
Flujo máximo: 5.2 L/min
Pistolas: 1
Tipo de pintura:
 De señalamiento vial o de tráfico
Presión: 22.8 Mpa
Velocidad máxima: 230 m/min
Diámetro de pintado: 5-45 cm
Peso: 100 Kg



SEMIPROFESIONAL

TDK MACHINERY



MÁQUINA PINTALINEAS



PL130UK7

MODELO	PL130UK7
MOTOR	UKURA®
HP	7
VEL. MÁXIMO DE PINTADO	130 mtr / min
FLUJO	3.2 Ltr / min
ANCHO DE PINTADO	5 - 35 CM
PESO	150 Kg

ACCESORIOS

PARA
CORTADORAS DE
CONCRETO



MODELO	833	1511	1526	1527
DÍAMETRO	14"	14"	12"	14"
CENTRO	1"	1"	1"	1"
No. DIENTES	7 mm / 21	7 mm / 25	7 mm / 22	10 mm / 25
USO	Mojado CV160	Mojado CV160	Mojado cortadora TT162	Mojado CV160
DURACIÓN	2100m lineales aprox.	200m lineales aprox.	1100m lineales aprox.	2000m lineales aprox.